



**СБОРНИК
официальных материалов
муниципального образования
«ГОРОД ТОМСК»**

ВЫПУСК
№ 55.1
2023

СОДЕРЖАНИЕ

<i>ПОСТАНОВЛЕНИЕ № 804 О внесении изменений в постановление администрации Города Томска от 19.09.2014 № 946 «Об утверждении муниципальной программы «Социальная поддержка граждан» на 2015-2025 годы»</i>	3
---	---



АДМИНИСТРАЦИЯ ГОРОДА ТОМСКА ПОСТАНОВЛЕНИЕ

21.09.2023

№ 804

О внесении изменений в постановление администрации Города Томска от 19.09.2014 № 946 «Об утверждении муниципальной программы «Социальная поддержка граждан» на 2015-2025 годы»

В целях приведения муниципальной программы «Социальная поддержка граждан» на 2015-2025 годы» в соответствие с решением Думы Города Томска от 22.12.2022 № 565 «О бюджете муниципального образования «Город Томск» на 2023 год и плановый период 2024-2025 годов», сводной бюджетной росписью бюджета муниципального образования «Город Томск» на 2023 год и плановый период 2024 - 2025 годов, руководствуясь Уставом Города Томска, Порядком принятия решений о разработке муниципальных программ муниципального образования «Город Томск», их формирования, реализации, корректировки, мониторинга и контроля, утвержденным постановлением администрации Города Томска от 15.07.2014 № 677,

ПОСТАНОВЛЯЮ:

1. Внести в муниципальную программу «Социальная поддержка граждан» на 2015-2025 годы», утвержденную постановлением администрации Города Томска от 19.09.2014 № 946, следующие изменения:

- 1) раздел I изложить в редакции согласно приложению 1 к настоящему постановлению;
 - 2) раздел V изложить в редакции согласно приложению 2 к настоящему постановлению;
 - 3) приложение 1 изложить в редакции согласно приложению 3 к настоящему постановлению;
 - 4) приложение 2 изложить в редакции согласно приложению 4 к настоящему постановлению;
 - 5) приложение 3 изложить в редакции согласно приложению 5 к настоящему постановлению;
 - 6) приложение 4 изложить в редакции согласно приложению 6 к настоящему постановлению;
 - 7) приложение 5 изложить в редакции согласно приложению 7 к настоящему постановлению;
 - 8) приложение 6 изложить в редакции согласно приложению 8 к настоящему постановлению;
 - 9) приложение 7 изложить в редакции согласно приложению 9 к настоящему постановлению.
2. Комитету по общим вопросам администрации Города Томска:
- 1) опубликовать настоящее постановление в Сборнике официальных материалов муниципального образования «Город Томск»;
 - 2) направить настоящее постановление в структурное подразделение Администрации Томской области, определенное Губернатором Томской области, выполняющее функции уполномоченного органа по ведению Регистра муниципальных нормативных правовых актов в Томской области.
3. Настоящее постановление вступает в силу на следующий день после дня его официального опубликования.

Мэр Города Томска

Д.А. Махния

Приложение 1 к постановлению администрации Города Томска от 21.09.2023 № 804

1. ОБЩИЙ ПАСПОРТ МУНИЦИПАЛЬНОЙ ПРОГРАММЫ

<p>Распоряжение администрации Города Томска от 23.05.2014 № 460 «Об утверждении перечня муниципальных программ муниципального образования «Город Томск»</p>	
<p>Управление социальной политики администрации Города Томска</p>	
<p>Управлений социальной политики администрации Города Томска, администрации Октябрьского района Города Томска, администрации Советского района Города Томска, администрации Ленинского района Города Томска, администрации Центрального района Города Томска, департамент образования администрации Города Томска, департамент образования администрации Города Томска (МАОУ «Госметех-интерн», МБОУ МАОУ ЦКСА «Семья», МБУ «Шоу»), управление культуры администрации Города Томска, управление физической культуры и спорта администрации Города Томска, управление физической культуры и спорта администрации Города Томска (МАОУ ЦСН)</p>	
<p>Муниципальные образовательные и автономные учреждения Города Томска, некоммерческие организации (по согласованию)</p>	
<p>Повышение уровня жизни населения городов Томска***</p>	
<p>Цель: Повышение уровня жизни граждан, проживающих в социальной подгруппе</p>	
<p>Задача 1: Повышение уровня жизни граждан старшего поколения</p>	
<p>Задача 2: Повышение уровня жизни отдельных категорий граждан</p>	
<p>Задача 3: Обеспечение эффективного управления реализацией муниципальной программы, в том числе обеспечения эффективного исполнения функций управления программой</p>	
<p>Задача 4: Обеспечение устойчивых экономических и высоких социальных показателей в отношении детей-сирот и детей, оставшихся без попечения родителей, а также лиц из числа детей-сирот и детей, оставшихся без попечения родителей</p>	

Год реализации муниципальной программы	2015	2016	2017	2018	2019	2020	2021	2022	2023	2024	2025										
Показатели цели муниципальной программы, единица измерения																					
1. Доля граждан старшего поколения, проживающих в социальной подгруппе (показатель введен с 01.01.2019)	4,3	4,5	4,7	4,7	5,5	4,2	8,1	8,0	8,5	8,1	17,9	15,9	17,8	15,5	9,1	5,8	5,9	5,8	5,9	5,9	
2. Доля граждан старшего поколения, имеющих интеллектуальных и культурных потребностей, от общей численности городского населения, проживающих на территории (показатель введен с 01.01.2019)	-	-	24,6	19,9	21,1	20,4	22,2	22,1	22,3	6,5	23,0	12,8	25,0	21,3	24,4	22,0	24,8	21,8	23,1	20,9	
3. Доля выявленных охваченных мерами материальной поддержки, а также мерами интеллектуальной, социокультурной, спортивно-оздоровительной реабилитации, от общей численности населения в органы социальной защиты за социальную помощь (%)	-	-	46,9	38,2	42,8	42	39,6	39,6	37,7	9,4	39,0	28,4	37,7	30,9	49,0	46,6	46,9	44,0	46,9	43,9	
4. Доля граждан старшего поколения, охваченных мерами материальной поддержки, от общей численности лиц, обратившихся за мерами социальной поддержки (%) (показатель введен с 01.01.2019)	-	-	-	-	-	-	-	-	-	-	-	-	-	-	-	-	-	-	-	-	
5. Доля граждан старшего поколения, охваченных мерами материальной поддержки, от общей численности граждан старшего поколения, проживающих на территории МО «Город Томск» (%) (показатель введен с 01.01.2019)	5,6	5	4,9	4	4	3,6	3,5	3,4	3,5	2,9	3,4	2,7	3,5	2,7	3,3	2,8	3,2	2,7	3,1	2,6	
6. Доля граждан старшего поколения, охваченных мерами материальной поддержки за социальную помощь (%) (показатель введен с 01.01.2019)	29,5	28,4	24,9	22	18,9	20,9	15,7	17,1	16,8	18,7	18,8	3,6	19,6	21,5	18,6	21,1	19,2	21,6	19,1	20,0	18,3
7. Доля граждан старшего поколения, охваченных мерами материальной поддержки в органы социальной защиты за социальную помощь (%) (показатель введен с 01.01.2019)	1,3	2,6	2,4	2,3	2,4	2,1	2,1	1,5	1,5	1,7	1,7	1,9	1,9	1,9	1,9	2,8	2,8	2,8	2,8	2,8	2,8
8. Доля граждан старшего поколения, охваченных мерами материальной поддержки в органы социальной защиты за социальную помощь (%) (показатель введен с 01.01.2019)	10,3	31	30,7	41,8	38,3	48,6	36,1	40,4	39,9	37,5	36,2	7,9	37,3	26,7	35,8	29,0	46,2	43,8	44,1	41,2	44,1

Задача 3. Повышение уровня жизни отдельных категорий граждан	Показатель 1. Доля отдельных категорий граждан, получающих меры социальной поддержки, от общей численности населения (%)	6,9	7	7	8	7,4	7,6	7,3	7,8	7,4	8,1	8,0	8,5	17,9	15,9	17,8	13,5	9,1	5,8	5,9	5,9
Показатель 2. Доля многодетных семей, получающих мер социальной поддержки, от общей численности многодетных семей, обращающихся в органы социальной защиты за социальной помощью	Показатель введен с 2020	23,3	23,3	25,8	26,1	25,0	27,9	26,6	26,7	26,6	27,9	26,6	27,9	26,6	26,7	26,6	26,7	26,6	26,7	26,6	26,7
Задача 4. Обеспечение эффективного управления реализацией муниципальной программы, в том числе обеспечения эффективного исполнения функций управления социальной политикой администрации Города Томска и исполнения подведомственных учреждений муниципального задания**	Показатель 1. Доля показателей муниципальной программы, выполненных муниципальными учреждениями Города Томска	96	99	99	99	99	99	99	99	99	99	99	99	99	99	99	99	99	99	99	99
Показатель 2. Доля исполнения подведомственных лимитов бюджетных обязательств (%)	Показатель введен с 2020	97	99	99	99	99	99	99	99	99	99	99	99	99	99	99	99	99	99	99	99
Показатель 3. Доля исполнения подведомственных учреждений-получателей на учете в отделах опеки и попечительства администрации районов Города Томска и получающих денежные выплаты (%)	Показатель введен с 2020	100	100	100	100	100	100	100	100	100	100	100	100	100	100	100	100	100	100	100	100
Показатель 4. Доля детей-сирот, оставшихся без попечения родителей (в %)***	Показатель введен с 2020	92	92	92	92	92	92	92	92	92	92	92	92	92	92	92	92	92	92	92	92

Задача 5. Исправление наследственных помех в области социальной поддержки в отношении детей-сирот и детей, оставшихся без попечения родителей, лиц из числа детей-сирот и детей, оставшихся без попечения родителей, лиц из числа детей-сирот и детей, оставшихся без попечения родителей, на учете в отделах опеки и попечительства администрации районов Города Томска и получающих денежные выплаты (%)

Показатель 1. Доля охвата детей-сирот и детей, оставшихся без попечения родителей, лиц из числа детей-сирот и детей, оставшихся без попечения родителей, лиц из числа детей-сирот и детей, оставшихся без попечения родителей, на учете в отделах опеки и попечительства администрации районов Города Томска и получающих денежные выплаты (%)

Показатель 2. Доля детей-сирот, оставшихся без попечения родителей (в %)***

Показатель 3. Доля детей-сирот, оставшихся без попечения родителей (в %)***

Показатель 4. Доля детей-сирот, оставшихся без попечения родителей (в %)***

Показатель 5. Доля детей-сирот, оставшихся без попечения родителей (в %)***

Показатель 6. Доля детей-сирот, оставшихся без попечения родителей (в %)***

Показатель 7. Доля детей-сирот, оставшихся без попечения родителей (в %)***

Показатель 8. Доля детей-сирот, оставшихся без попечения родителей (в %)***

Показатель 9. Доля детей-сирот, оставшихся без попечения родителей (в %)***

Показатель 10. Доля детей-сирот, оставшихся без попечения родителей (в %)***

Показатель 11. Доля детей-сирот, оставшихся без попечения родителей (в %)***

Показатель 12. Доля детей-сирот, оставшихся без попечения родителей (в %)***

Показатель 13. Доля детей-сирот, оставшихся без попечения родителей (в %)***

Показатель 14. Доля детей-сирот, оставшихся без попечения родителей (в %)***

Показатель 15. Доля детей-сирот, оставшихся без попечения родителей (в %)***

Показатель 16. Доля детей-сирот, оставшихся без попечения родителей (в %)***

Показатель 17. Доля детей-сирот, оставшихся без попечения родителей (в %)***

Показатель 18. Доля детей-сирот, оставшихся без попечения родителей (в %)***

Показатель 19. Доля детей-сирот, оставшихся без попечения родителей (в %)***

Показатель 20. Доля детей-сирот, оставшихся без попечения родителей (в %)***

Годы:	Всего по источникам		местный бюджет		федеральный бюджет		областной бюджет		внебюджетные источники	
	потреблено	утверждено	потреблено	утверждено	потреблено	утверждено	потреблено	утверждено	потреблено	утверждено
2015 год	583166,6	520067,4	38249,4	38249,4	6911,7	6911,7	192815,7	192815,7	18013,8	18013,8
2016 год	616745,9	466515,8	34573,7	34573,7	5992,9	5992,9	207819,4	207819,4	17503,9	17503,9
2017 год	581766,9	496018,4	30844,0	30844,0	33633,1	33633,1	175235,3	175235,3	15503,9	15503,9
2018 год	554298,5	515002,4	382837,5	344759,9	5244,7	4975,6	166216,3	166166,9	166166,9	166166,9
2019 год	586555,9	532855,0	37062,7	326741,3	6795,3	6795,3	209087,9	199118,4	209087,9	199118,4
2020 год	623900,4	546445,9	379820,3	328149,3	5872,0	5872,0	238208,1	212724,6	238208,1	212724,6
2021 год	654924,3	562264,4	410083,8	341631,6	5429,0	4764,4	239411,1	215868,4	239411,1	215868,4
2022 год	715156,1	514487,9	425803,3	314534,5	0,0	0,0	305752,8	199955,4	305752,8	199955,4
2023 год	816716,6	592864,9	472808,8	344710,0	0,0	0,0	372566,2	222566,2	372566,2	222566,2
2024 год	601626,0	568846,9	376389,8	344710,0	0,0	0,0	222566,2	260,0	222566,2	260,0
2025 год	607079,7	569369,1	381243,5	344833,9	0,0	0,0	232436,2	260,0	232436,2	260,0
Итого	6800977,1	5906278,1	43103949,4	3708626,2	442141,5	39871,0	2444872,7	2149860,9	7800	7800

Сфера реализации муниципальной программы - 2015-2025 гг. «Старшее поколение»

1) подпрограмма «Социальная интеграция»;

2) подпрограмма «Социальная интеграция»;

3) подпрограмма «Оказание социальных товаров и услуг»;

4) подпрограмма «Оказание социальных товаров и услуг»;

5) подпрограмма «Охрана семьи и детства».

№	Наименование	Наименование		4	5
		показатель	показатель		
1	2	3	4	5	6

Управление социальной политикой администрации Города Томска

Администрация района Гурьевского района Города Томска, администрация Октябрьского района Города Томска, администрация Советского района Города Томска, департамент администрации Города Томска, департамент образования администрации Города Томска (МАДО), Томский Хобби-центр, МБУ ПМПК, департамент дорожной деятельности и благоустройства администрации Города Томска, управление культуры администрации Города Томска, управление физической культуры и спорта администрации Города Томска, управление культуры и спорта администрации Города Томска (МАУ ПСН)

Приложение 2 к постановлению администрации Города Томска от 21.09.2023 № 804

№	Наименование	Наименование	4	5
1	2	3	4	5

Связь налогового расхода с муниципальной программой (наименование структурных элементов муниципальной программы муниципального образования «Город Томск») – Курагор (наименование структурных элементов муниципального образования «Город Томска») – 5

1	Полное освобождение от уплаты земельного налога в отношении земельных участков, предназначенных для эксплуатации, содержания или животноводства для категорий налогоплательщиков, перечисленных в пунктах 3.1.1, 3.1.2, 3.1.3 Положения о внесении изменений в муниципальное образование «Город Томск» (утверждено решением Думы Города Томска от 21.09.2010 № 1596) и ссродичества для категорий налогоплательщиков, перечисленных в пункте 3.1.2.2. Положения о внесении изменений в муниципальное образование «Город Томск» (утверждено решением Думы Города Томска от 21.09.2010 № 1596)	Показатель «Доля отдельных категорий граждан, получивших меры социальной поддержки, от общей численности населения МО «Город Томск» цели муниципальной программы «Обеспечение уровня жизни отдельных категорий граждан городского округа Томска» (Обязание социальной помощи и услуг» муниципальной программы (Задание муниципальной программы)
2	Льготная ставка земельного налога в размере 0,3% для категорий налогоплательщиков, перечисленных в пункте 3.2.2 Положения о внесении изменений в муниципальное образование «Город Томск» (утверждено решением Думы Города Томска от 21.09.2010 № 1596)	Показатель «Доля отдельных категорий граждан, получивших меры социальной поддержки, от общей численности населения МО «Город Томск» цели муниципальной программы «Обеспечение уровня жизни отдельных категорий граждан городского округа Томска» (Обязание социальной помощи и услуг» муниципальной программы (Задание муниципальной программы)
3	Льготная ставка земельного налога в размере 0,5% для категорий налогоплательщиков, перечисленных в пункте 3.2.3 Положения о внесении изменений в муниципальное образование «Город Томск» (утверждено решением Думы Города Томска от 21.09.2010 № 1596)	Показатель «Доля отдельных категорий граждан, получивших меры социальной поддержки, от общей численности населения МО «Город Томск» цели муниципальной программы «Обеспечение уровня жизни отдельных категорий граждан городского округа Томска» (Обязание социальной помощи и услуг» муниципальной программы (Задание муниципальной программы)
4	Льготная ставка земельного налога в размере 0,15% для категорий налогоплательщиков, перечисленных в пункте 3.2.5 Положения о внесении изменений в муниципальное образование «Город Томск» (утверждено решением Думы Города Томска от 21.09.2010 № 1596)	Показатель «Доля отдельных категорий граждан, получивших меры социальной поддержки, от общей численности населения МО «Город Томск» цели муниципальной программы «Обеспечение уровня жизни отдельных категорий граждан городского округа Томска» (Обязание социальной помощи и услуг» муниципальной программы (Задание муниципальной программы)
5	Надзорная ставка в виде увеличения налогового ставки – в размере согласно приложению 2 к актам о внесении изменений в муниципальное образование «Город Томск» (утверждено решением Думы Города Томска от 05.11.2019 № 1204) (Об установлении на территории муниципального образования «Город Томск» налога на имущество физических лиц)	Показатель «Доля отдельных категорий граждан, получивших меры социальной поддержки, от общей численности населения МО «Город Томск» цели муниципальной программы «Обеспечение уровня жизни отдельных категорий граждан городского округа Томска» (Обязание социальной помощи и услуг» муниципальной программы (Задание муниципальной программы)
6	Льготная ставка налога на имущество физических лиц в размере 0,1% для налогоплательщиков в отношении объектов недвижимого имущества с кадастровой стоимостью свыше 1000 рублей, решение Думы Города Томска от 05.11.2019 № 1204 (Об установлении на территории муниципального образования «Город Томск» налога на имущество физических лиц)	Показатель «Доля отдельных категорий граждан, получивших меры социальной поддержки, от общей численности населения МО «Город Томск» цели муниципальной программы «Обеспечение уровня жизни отдельных категорий граждан городского округа Томска» (Обязание социальной помощи и услуг» муниципальной программы (Задание муниципальной программы)
7	Полное освобождение от уплаты налога на имущество физических лиц в отношении помещений в общежитиальных зданиях, расположенных на территории муниципального образования «Город Томск» (налога на имущество физических лиц)	Показатель «Доля отдельных категорий граждан, получивших меры социальной поддержки, от общей численности населения МО «Город Томск» цели муниципальной программы «Обеспечение уровня жизни отдельных категорий граждан городского округа Томска» (Обязание социальной помощи и услуг» муниципальной программы (Задание муниципальной программы)
8	Полное освобождение от уплаты налога на имущество физических лиц для категорий налогоплательщиков, перечисленных в пункте 2.1 Положения о внесении изменений в муниципальное образование «Город Томск» (налога на имущество физических лиц)	Показатель «Доля отдельных категорий граждан, получивших меры социальной поддержки, от общей численности населения МО «Город Томск» цели муниципальной программы «Обеспечение уровня жизни отдельных категорий граждан городского округа Томска» (Обязание социальной помощи и услуг» муниципальной программы (Задание муниципальной программы)

Приложение 3 к постановлению администрации Города Томска от 21.09.2023 № 804

Приложение 1 к муниципальной программе «Социальная поддержка граждан» на 2015–2025 годы»

ПОКАЗАТЕЛИ ЦЕЛЕЙ, ЗАДАЧ, МЕРОПРИЯТИЙ МУНИЦИПАЛЬНОЙ ПРОГРАММЫ «СОЦИАЛЬНАЯ ПОДДЕРЖКА ГРАЖДАН» НА 2015–2025 ГОДЫ»

№	Цели, задачи муниципальной программы	Метод сбора информации о достижении показателей	Наименование показателей целей, задач мероприятия (содержание измерения)	Индикаторы	Индикаторы	Плановые значения показателя по годам реализации муниципальной программы																		
						2015	2016	2017	2018	2019	2020	2021	2022	2023	2024	2025	2026	2027	2028					
1	Цель: Повышение уровня жизни граждан, нуждающихся в социальной поддержке	Доля признанных малообеспеченными семей, обратившихся за мерой социальной поддержки	Метод сбора информации о достижении показателей	Цель: Повышение уровня жизни граждан, нуждающихся в социальной поддержке	Показатель «Доля отдельных категорий граждан, получивших меры социальной поддержки, от общей численности населения МО «Город Томск» (Задание муниципальной программы)	8,1	8,0	8,5	8,1	17,9	15,9	17,8	15,5	9,1	5,8	5,9	5,8	5,9	5,9	5,9				
2	Цель: Повышение уровня жизни граждан, нуждающихся в социальной поддержке	Доля признанных малообеспеченными семей, обратившихся за мерой социальной поддержки	Метод сбора информации о достижении показателей	Цель: Повышение уровня жизни граждан, нуждающихся в социальной поддержке	Показатель «Доля отдельных категорий граждан, получивших меры социальной поддержки, от общей численности населения МО «Город Томск» (Задание муниципальной программы)	8,1	8,0	8,5	8,1	17,9	15,9	17,8	15,5	9,1	5,8	5,9	5,8	5,9	5,9	5,9				

дана. При расчете данного значения необходимо суммировать значения следующих показателей: 1) показатели Задачи 1 подпрограммы «Старшее поколение», 2) показатели Задачи 1 подпрограммы «Социальная интеграция», 3) показатель Задачи 2 подпрограммы «Обязание социальной помощи и услуг», 4) показатели Задачи 2 подпрограммы «Оказание социальной помощи и услуг», 5) показатель Задачи 2 подпрограммы «Оказание социальной помощи и услуг», 6) показатель Задачи 2 подпрограммы «Оказание социальной помощи и услуг». Изменение показателя «Социальная интеграция» (показатель «Социальная интеграция») рассчитывается по формуле: $\text{Показатель} = \frac{\text{Средняя стоимость услуги} \times \text{Количество оказанных услуг}}{\text{Численность населения}} \times 100\%$. Изменение показателя «Оказание социальной помощи и услуг» (показатель «Оказание социальной помощи и услуг») рассчитывается по формуле: $\text{Показатель} = \frac{\text{Средняя стоимость услуги} \times \text{Количество оказанных услуг}}{\text{Численность населения}} \times 100\%$. Изменение показателя «Социальная интеграция» (показатель «Социальная интеграция») рассчитывается по формуле: $\text{Показатель} = \frac{\text{Средняя стоимость услуги} \times \text{Количество оказанных услуг}}{\text{Численность населения}} \times 100\%$. Конкретизация выполнения задачи 4 в части исполнения подпрограммы осуществляется муниципальными заданиями, выделенными в 01.01.2025.

Приложение 4 к постановлению администрации Города Томска от 21.09.2023 № 804

Приложение 2 к муниципальной программе «Социальная поддержка граждан на 2015-2025 годы»

РЕСУРСНОЕ ОБЕСПЕЧЕНИЕ МУНИЦИПАЛЬНОЙ ПРОГРАММЫ «Социальная поддержка граждан на 2015-2025 годы»

№	Наименования целей, задач муниципальной программы (КЦСФ, КЗР)	Кол. бюджетной единицы (КЦСФ, КЗР)	Объем финансирования (тыс. рублей)				В том числе, за счет средств				Федеральный бюджет				областного бюджета				исполнитель, ответственный за реализацию	
			по плану	по потребности	по плану	по потребности	по плану	по потребности	по плану	по потребности	по плану	по потребности	по плану	по потребности	по плану	по потребности				
1	2	3	4	5	6	7	8	9	10	11	12	13	14	15						
<p>Задача 1. Повышение уровня жизни граждан старшего поколения</p> <p>Подпрограмма «Старшее поколение»</p>																				
Итого по задаче 1			Всего	547006,2	473714,1	513966,3	443614,1				33040,0	30109,0								
			2015 год	73885,9	54030,9	68185,9	48330,9				5700,0	5700,0								
			2016 год	53500,2	50848,4	47800,2	45148,4				5700,0	5700,0								
			2017 год	54896,7	47184,5	49196,7	42284,5				5700,0	4900,0								
			2018 год	49577,5	44345,5	47878,7	40745,5				3600,0	3600,0								
			2019 год	44055,7	39668,8	47477,5	42769,6				2100,0	2100,0								
			2020 год	44055,7	39668,8	41315,7	36028,8				2740,0	2740,0								
			2021 год	46292,3	37711,8	46973,3	36479,3				1750,0	1750,0								
			2022 год	42481,6	39686,7	41231,6	38686,7				1250,0	1000,0								
			2024 год	42179,6	38764,0	41029,6	37864,0				1150,0	900,0								
			2025 год	47832,5	38286,2	46232,5	37486,2				1600,0	800,0								
<p>Задача 2. Повышение уровня жизни инвалидов</p> <p>Подпрограмма «Социальная интеграция»</p>																				
Итого по задаче 2			Всего	523415,6	116598,9	118973,5	165099,7	20735,3	148930,0	13606,2	11656,2									
			2015 год	22044,8	18709,3	19764,7	16533,3	6011,7	6911,7	5533,9	5553,9									
			2016 год	18884,4	15744,9	16646,9	13688,6	6269,3	6368,6	6279,4	2729,4									
			2017 год	13165,9	6618,1	9520,6	6618,1	2695,3	0,0	950,0	0,0									
			2018 год	9605,7	7732,7	8438,6	6505,6	968,7	968,7	198,4	198,4									
			2019 год	9341,9	8790,0	7144,0	6592,1	1824,2	1824,2	373,7	373,7									
			2020 год	9520,6	8113,8	7163,0	5758,2	1956,8	1956,8	400,8	400,8									
			2021 год	9685,4	8371,7	7085,4	5717,2	0,0	0,0	2600,0	2600,0									
			2022 год	14372,8	12291,4	14372,8	12291,4	0,0	0,0	0,0	0,0									
			2024 год	19420,3	11764,3	19420,3	11764,3	0,0	0,0	0,0	0,0									
			2025 год	18873,5	11764,3	18873,5	11764,3	0,0	0,0	0,0	0,0									
<p>Задача 3. Повышение уровня жизни отдельных категорий граждан</p> <p>Подпрограмма «Оказание социальной помощи и услуг»</p>																				
Итого по задаче 3			Всего	4106378,7	3375005,5	3238574,2	2791363,0				827504,5	583424,5								
			2015 год	46720,6	37349,6	37349,6	37349,6	0,0	0,0	0,0	0,0									
			2016 год	41820,9	31680,8	31696,6	25049,9	0,0	0,0	0,0	99124,0	51752,0								
			2017 год	354817,2	294832,7	307643,8	255592,7	0,0	0,0	47173,4	39240,0									
			2018 год	340140,5	311019,7	292967,1	263895,7	0,0	0,0	47173,4	47124,0									
			2019 год	341471,0	293256,6	282309,6	243720,6	0,0	0,0	59161,4	69256,0									
			2020 год	384335,2	313066,7	296658,8	250807,7	0,0	0,0	87649,4	65482,0									
			2021 год	399700,1	326756,9	320121,2	261274,9	0,0	0,0	79578,9	65482,0									
			2022 год	316559,9	301553,1	290957,8	256353,4	0,0	0,0	79496,0	45000,0									
			2024 год	332570,5	312029,3	276890,5	256349,3	0,0	0,0	55680,0	55680,0									
			2025 год	323668,1	312029,3	271188,1	256349,3	0,0	0,0	55680,0	55680,0									
<p>Задача 4. Обеспечение эффективного управления реализацией муниципальной программы, в том числе обеспечения эффективного исполнения функций управления социальной политикой администрации Города Томска и исполнения подпрограмм, утвержденных муниципальными заданиями</p>																				

Итого по задаче 4	Управление социальной политикой администрации Города Томска, управление социальной политикой администрации Города Томска (МУ «СДП») и администрации Города Томска (МУ «СДП»)	887,4	659,4	559,7	808,1	650,4	808,1	718,0	864,3	910,2	950,8	950,8	2600	2600
Итого по задаче 5	Администрация районов Города Томска	897,4	639,4	559,7	808,1	650,4	808,1	718,0	864,3	910,2	950,8	950,8	2600	2600
Итого по задаче 6	Администрация Города Томска (Управление информационной политикой и общественных связей, комитет по культуре и культуре молодежи администрации Города Томска, департамент образования администрации Города Томска, департамент организации администрации Города Томска, МУ «ПМНК», департамент дорожной деятельности и благоустройства администрации Города Томска, Администрация Города Томска, управление социальной политикой администрации Города Томска (МУ ППС «Семья», МУ «СДП»)	897,4	639,4	559,7	808,1	650,4	808,1	718,0	864,3	910,2	950,8	950,8	2600	2600

Задача 5. Исполнение государственных полномочий в области социальной поддержки и защиты населения в отношении детей-сирот и детей, оставшихся без попечения родителей

Подпрограмма «Создание семьи и детство»	23489,2	21841,0	150225,6	151591,7	1082316,4	102609,8	-	-	-	-	-	-	-	-
Итого по задаче 5	23489,2	21841,0	150225,6	151591,7	1082316,4	102609,8	-	-	-	-	-	-	-	-
Итого по задаче 6	23489,2	21841,0	150225,6	151591,7	1082316,4	102609,8	-	-	-	-	-	-	-	-
Итого по задаче 7	23489,2	21841,0	150225,6	151591,7	1082316,4	102609,8	-	-	-	-	-	-	-	-
Итого по задаче 8	23489,2	21841,0	150225,6	151591,7	1082316,4	102609,8	-	-	-	-	-	-	-	-
Итого по задаче 9	23489,2	21841,0	150225,6	151591,7	1082316,4	102609,8	-	-	-	-	-	-	-	-
Итого по задаче 10	23489,2	21841,0	150225,6	151591,7	1082316,4	102609,8	-	-	-	-	-	-	-	-

Администрация Города Томска (Управление информационной политикой и общественных связей, комитет по культуре и культуре молодежи администрации Города Томска, департамент образования администрации Города Томска, департамент организации администрации Города Томска, МУ «ПМНК», департамент дорожной деятельности и благоустройства администрации Города Томска, Администрация Города Томска, управление социальной политикой администрации Города Томска (МУ ППС «Семья», МУ «СДП»)

Приложение 5 к постановлению администрации Города Томска от 21.09.2023 № 804

Приложение 3 к муниципальной программе «Социальная поддержка граждан» на 2015-2025 годы»

ПОДПРОГРАММА «СТАРИШЕ ПОКОЛЕНИЕ» НАСЮРТ ПОДПРОГРАММЫ

Куратор подпрограммы	Заместитель Мэра Города Томска по социальной политике	2015	2016	2017	2018	2019	2020	2021	2022	2023	2024	2025
Ответственный исполнитель подпрограммы	Управление социальной политики администрации Города Томска	1082316,4	102609,8	102609,8	102609,8	102609,8	102609,8	102609,8	102609,8	102609,8	102609,8	102609,8
Составители	Администрация Корюковского района Города Томска, администрация Ленинского района Города Томска, администрация Октябрьского района Города Томска, администрация Советского района Города Томска, управление физической культуры и спорта администрации Города Томска	102609,8	102609,8	102609,8	102609,8	102609,8	102609,8	102609,8	102609,8	102609,8	102609,8	102609,8
Участники	Муниципальные бюджетные и автономные учреждения Города Томска, некоммерческие организации (по согласованию)	102609,8	102609,8	102609,8	102609,8	102609,8	102609,8	102609,8	102609,8	102609,8	102609,8	102609,8
Цель подпрограммы	Цель: Повышение уровня жизни граждан старшего поколения	в соответствии с уровнем дохода населения	в соответствии с уровнем дохода населения	в соответствии с уровнем дохода населения	в соответствии с уровнем дохода населения	в соответствии с уровнем дохода населения	в соответствии с уровнем дохода населения	в соответствии с уровнем дохода населения	в соответствии с уровнем дохода населения	в соответствии с уровнем дохода населения	в соответствии с уровнем дохода населения	в соответствии с уровнем дохода населения
Задачи подпрограммы	Задача 1. Содействие активному участию граждан старшего поколения в жизни общества для реализации личного потенциала	в соответствии с уровнем дохода населения	в соответствии с уровнем дохода населения	в соответствии с уровнем дохода населения	в соответствии с уровнем дохода населения	в соответствии с уровнем дохода населения	в соответствии с уровнем дохода населения	в соответствии с уровнем дохода населения	в соответствии с уровнем дохода населения	в соответствии с уровнем дохода населения	в соответствии с уровнем дохода населения	в соответствии с уровнем дохода населения

Цель: Повышение уровня жизни граждан старшего поколения

Постоянное повышение цен на продукты питания, промышленные товары, медикаменты, рост оплаты за жилье и коммунальные услуги значительно затрудняют пожилым людям, особенно одиноко проживающим, производить жизненно необходимые приобретения, в том числе лекарственные препараты и лечение.

Таблица 1
Назначение оказанной адресной социальной материальной помощи в 2016 г.

Виды помощи	Количество человек	Сумма (руб.)	% данного вида помощи
Экспроприрование	1429	4 426 282,53	67,5
Промышленные товары, лекарственные препараты, рост оплаты за жилье и коммунальные услуги	64	1 300,0	4,4
Промышленные товары, лекарственные препараты, рост оплаты за жилье и коммунальные услуги	84	563 640,23	6,9
Ремонт жилья, повышение заработной платы за ЖКУ и телефон	145	892 342,2	6,9
Другие виды помощи (выпущенные продукты, похороны, памятники, продукты питания, приобретение одежды и др.)	102	591 679,73	4,8
ИТОГО	2117	7 972 953,0	100,00

Основная целевая аудитория настоящей программы включает в себя граждан старшего поколения (мужчины, достигшие возраста 60 лет, женщины, достигшие возраста 55 лет) в семье граждан, имеющих право на получение «Ветеранских боевых действий».

Неустойчивое материальное положение, неудовлетворительное состояние здоровья, снижение конкурентоспособности на рынке труда в предпенсионном и пенсионном возрасте – характерные черты положения значительной части пожилых людей.

Ежегодно с 2015 года гражданам оказывается адресная социальная (материальная) помощь (материальная помощь в трудной жизненной ситуации и на субпротезирование). В 2019 году такую помощь получают 2510 человек в общем размере 587,3 тыс. руб. Материальная помощь в трудной жизненной ситуации оказывается гражданам в основном на лечение (операции, дорогостоящие лекарства) и улучшение жилищно-бытовых условий (ремонт, бытовая техника, мебель). Для одиноко проживающих пенсионеров, дорожающих здоровьем, не имеющих близких родственников и нуждающихся в улучшении уровня жизни, подпрограммой предусмотрена поддержка в виде пожизненной ренты. В соответствии с решением Думы Города Томска от 26.04.2005 № 901 «О Положении «О пожизненной ренте в муниципальном образовании «Город Томск» и последующими муниципальными договорами, заключаемыми с целью усиления социальной поддержки одиноко престарелых граждан и формирования пожизненной ренты с одиночными престарелыми гражданами. Договоры заключаются на сумму увеличения социальной поддержки одиноко престарелых граждан и формирования муниципального жилищного фонда для населения города. Данная услуга является не только хорошим дополнением к бюджету получателей но, и правовой защитой одиноких пенсионеров. В 2019 году обязательства по договорам пожизненной ренты выполнены для 21 получателя выплаты на общую сумму 4796,4 тыс. руб.

Таблица 2
Основные мероприятия подпрограммы «Старшее поколение»

Годы	Текущий ремонт		Капитальный ремонт		Установка плит		Установка телефонов		Материальная помощь		
	кол-во квартир	сумма (тыс. руб.)	кол-во домов	сумма (тыс. руб.)	кол-во кв-рт.	тип	сумма (тыс. руб.)	кол-во домов	сумма (тыс. руб.)	кол-во	сумма (тыс. руб.)
2004	20	1300,0	1	1694,3	15	-	15	15	400,0	17	400,0
2005	64	1300,0	17	6594,3	336	-	1800,4	21	96,0	175	700,0
2006	125	2099,7	30	2700,6	429	-	2879,7	24	136,8	239	700,0
2007	120	5900,0	21	2544,0	529	-	3902,0	40	151,0	871	2671,0
2008	103	5080,0	21	2926,0	452	-	3450,0	43	150,0	815	2376,0
2009	152	6907,02	-	-	446	-	4000,0	56	135,64	1060	3200,0
2010	131	8000,0	-	-	472	-	4530,0	62	150,0	1250	3800,0
2011	131	8000,0	-	-	472	-	4530,0	62	150,0	1250	3800,0
2012	237	11374,5	-	-	470	-	4134,1	-	-	149	9700,0
2013	243	10322,5	-	-	639	-	4483,7	-	-	1156	5534,0
2014	274	10137,0	-	-	641	-	4497,0	-	-	1156	4333,9
2015	229	10104,9	-	-	642	-	4483,9	-	-	1900	6543,2
2016	220	10091,6	-	-	642	-	4494,0	-	-	2118	7972,9
2017	225	10036,9	-	-	639	-	4466,7	-	-	2352	8490,9
2018	292	10643,9	-	-	368	-	3258,0	-	-	2030	7839,7
2019	314	14044,9	-	-	455	-	3185,0	-	-	2410	8990,2
2020	306	14408,9	-	-	455	-	2688,0	-	-	2503	8470,8
2021	307	14699,9	-	-	455	-	3066,0	-	-	2630	8670,8

Средства на ремонт жилья распределяются из расчета не более 50,0 тыс. руб. на ремонт одной квартиры. Дополнительно, за счет межбюджетных трансфертов, удается увеличить количество отремонтированных квартир ветеранам Великой Отечественной войны 1941-1945 гг. (далее по тексту – ветераны ВОВ).

Кроме того, многие люди старшего поколения в современных социально-экономических условиях чувствуют свою неприспособленность и социальную невостребованность. Возможности для полноценного участия в общественной жизни у них ограничены.

Пожилые люди нередко теряют ориентацию в современном социально-культурном пространстве, затрудняются их социальные контакты, что имеет негативные последствия не только для самих пенсионеров, но и для людей, их окружающих. В сфере охраны здоровья, социального и торгового обслуживания, организации культурного досуга, физкультурно-оздоровительной работы и туризма недостатком внимания к нуждам пожилых людей приводит к ограничению их доступа к общественным благам и услугам.

Таблица 3
Меры по созданию благоприятных условий для реализации интеллектуальных и культурных потребностей граждан старшего поколения

Годы	Организация и проведение мероприятий, посвященных памятным и знаменательным датам, в поддержку пожилых людей		Субсидии общественным организациям ветеранов войны, труда и вооруженных сил		Обучение компьютерной грамотности пенсионеров	
	кол-во мероприятий	сумма (тыс. руб.)	кол-во человек	сумма (тыс. руб.)	кол-во человек	сумма (тыс. руб.)
2013	2401	2401,1	4706,0	700	567,4	862,4
2014	1683,0	2500,0	4731,6	432	742,4	742,4
2015	2129,3	3747,1	4045,6	180	373,8	373,8
2016	1592,0	1895,7	4045,6	200	300,0	300,0

2017	1881,3	1137,6	4732,3	120	299,8
2018	1566,0	1820,0	4731,6	120	300,0
2019	1820,8	1660,4	5838,7	120	300,0
2020	3772	343,3	5838,7		
2021	943,7	1157,2	5838,7		
2022	1770,7	1033,4	5838,7	60	150,0

Таким образом, целью настоящей подпрограммы является повышение уровня жизни граждан старшего поколения и степени их социальной защищенности. Данная категория граждан нуждается в коренном улучшении своего положения, чему может способствовать комплексный, программный подход к решению связанных с этим задач:

- оказание помощи в решении материальных и бытовых проблем наиболее уязвимых пожилых граждан, одиноких престарелых граждан, престарелых супружеских пар;
- содействие активному участию граждан старшего поколения в жизни общества для реализации личного потенциала.

Динамика расходов на финансирование мероприятий в рамках ранее действовавших программ «Старшее поколение» приведена в таблице 4.

Таблица 4

Динамика расходов на финансирование мероприятий в рамках ранее действовавших программ «Старшее поколение»

Год	Объем финансирования (тыс. руб.)
2004	4001,0
2005	11350,0
2006	11350,0
2007	24496,2
2008	32741,8
2009	32571,3
2010	38110,5
2011	70095,4
2012	11775,2
2013	41072,2
2014	40744,0
2015	48330,9
2016	45148,4
2017	42284,5
2018	40745,5
2019	37628,8
2020	36938,8
2021	36896,8
2022	37655,4

Социальный эффект реализации настоящей подпрограммы обусловлен тем, что пенсионеры хорошо информированы о возможностях подпрограммы и итоговых показателях, позитивно характеризуют выполнение программных мероприятий на массовых встречах с населением. Количество нуждающихся и охваченных граждан старшего поколения мерами социальной поддержки подтверждает отсутствие рисков реализации подпрограммы, в рамках которой проводятся такие важные мероприятия в городской среде.

Кроме того, в настоящую подпрограмму вводятся новые мероприятия. Так, в 2019 году в рамках настоящей подпрограммы «Старшее поколение» администрацией Курортного и Октябрьского районов Г.о. Томска выполнены работы по проведению текущего ремонта мемориальных комплексов в количестве 11 штук на общую сумму 795,9 тыс. руб.

В 2020 году произошло снижение объема финансирования из-за сложившейся экономии в условиях карантинных ограничений.

Важным принципом реализации настоящей подпрограммы является патриотическое воспитание молодежи. Каждое массовое мероприятие в рамках настоящей подпрограммы направлено на преемственность поколений с участием разных возрастов, где проходит чествование заслуженных и почетных граждан старшего поколения, которые могут передать свой жизненный опыт более молодому поколению.

Реализация настоящей подпрограммы сопряжена с возникновением и преодолением различных рисков, которые могут существовать в виде препятствия на пути достижения запланированных результатов. Управление рисками реализации подпрограммы включает в себя:

- текущий мониторинг наступления рисков;
- планирование и осуществление мер по снижению вероятности и уменьшению негативных последствий возникновения рисков.

На ход реализации настоящей подпрограммы влияние могут оказать следующие риски:

- ухудшение экономической ситуации в стране и регионе, которое может повлечь изменение объемов финансирования подпрограммы и увеличение численности потребителей мер социальной поддержки и социальных услуг, что потребует пересмотра ряда мероприятий и показателей, запланированных в подпрограмме;
- изменение нормативной правовой базы, регламентирующей условия предоставления мер социальной поддержки и социальных услуг, критерии и показатели предоставления муниципальной поддержки;

Снижение вероятности и минимизация последствий наступления рисков осуществляется при помощи следующих мер:

- рациональное использование имеющихся средств;
- корректировка настоящей подпрограммы в соответствии с фактическим уровнем финансирования и перераспределение средств между приоритетными направлениями;
- своевременной подготовки и тщательной проработки проектов нормативных правовых актов и внесения изменений в принятые нормативные правовые акты.

Ресурсы обеспечения, стоимости мероприятий определяются также с учетом опыта реализации аналогичных мероприятий прошлых лет; увеличением количества пенсионеров в Г.о. Томске, возрастающей потребностью граждан пожилого возраста на получение материальной поддержки и постоянным увеличением проживающего минимума в Томской области.

Ключевым критерием для оценки эффективности настоящей подпрограммы является охват целевой аудитории мерами социальной поддержки. Результаты выполнения мероприятий настоящей подпрограммы характеризуются эффектом реализации настоящей подпрограммы. Ожидаемый эффект реализации настоящей подпрограммы приведен ниже.

Таблица 5

Экономический эффект с начала выполнения программных мероприятий	Социальный эффект по итогам выполнения программных мероприятий
- увеличение доли охвата граждан старшего поколения мерами материальной поддержки на 3-4% - увеличение доли охвата граждан старшего поколения мерами по созданию благоприятных условий для реализации интеллектуальных и культурных потребностей на 3-5%	Социальный эффект по итогам выполнения программных мероприятий - увеличение доли охвата граждан старшего поколения мерами материальной поддержки на 3-4% - увеличение доли охвата граждан старшего поколения мерами по созданию благоприятных условий для реализации интеллектуальных и культурных потребностей на 3-5%

Общим итогом результатом реализации настоящей подпрограммы является устойчивое повышение уровня жизни граждан старшего поколения, в первую очередь улучшение показателей, характеризующих уровень благосостояния, социальную востребованность, реализацию интеллектуальных и культурных потребностей.

II. ЦЕЛИ, ЗАДАЧИ, ПОКАЗАТЕЛИ ПОДПРОГРАММЫ

Показатели цели, задач и мероприятия настоящей подпрограммы приведены в приложении 1 к подпрограмме.

III. ПЕРЕЧЕНЬ МЕРОПРИЯТИЙ И ЭКОНОМИЧЕСКОЕ ОБОСНОВАНИЕ

Обоснование потребности в необходимых ресурсах формируется на основании данных о количестве отдельных категорий граждан, нуждающихся в муниципальных мерах социальной поддержки. Учет граждан ведется в соответствии с постановлением администрации Города Томска от 02.02.2011 № 78 «О реализации мер социальной поддержки отдельным категориям граждан».

Перечень основных мероприятий настоящей подпрограммы и их ресурсное обеспечение приведен в приложении 2 к подпрограмме. В настоящей подпрограмме определены приоритетности выполнения мероприятий (критерий П) – это обусловлено тем, что мероприятия задачи 1 являются публичными нормативными актами (далее – ПНО) – обязательствами перед физическими лицами, подлежащие исполнению в денежной форме в соответствии с решением Думы Города Томска от 21.12.2010 № 55 «О новой редакции Положения «Об оказании мер социальной поддержки отдельным категориям граждан на территории муниципального образования «Город Томск»». Также, в настоящей подпрограмме (критерий Д) относится к мероприятию «Субсидия на финансовое обеспечение затрат, связанных с деятельностью Томской городской общественной организации ветеранов (пенсионеров) войны, труда, Вооруженных сил и правоохранительных органов, а также на оздоровление граждан, достигших возраста 60 (для мужчин) и 55 лет (для женщин), принимающих активное участие в ветеранском движении на безвозмездной основе». Данное мероприятие включает в себя выполнение обязательств перед отдельными категориями граждан на содержание и обеспечение деятельности общественной организации, в том числе средства для выплаты заработной платы.

Перечень критериев приоритетности мероприятий, с учетом индивидуальных критериев подпрограммы приведен в приложении 3 к подпрограмме. Обоснование расходов на исполнение мероприятий приведено в Таблице № 1.

IV. МЕХАНИЗМЫ УПРАВЛЕНИЯ И КОНТРОЛЯ ПОДПРОГРАММОЙ

Разработчиком и ответственным исполнителем настоящей подпрограммы выступает управление социальной политики администрации Города Томска. Для достижения подпрограммных целей, предполагается использовать средства бюджета муниципального образования «Город Томск» и областного бюджета в пределах средств, предусмотренных на финансирование мероприятий Подпрограммы в соответствующем финансовом году.

Привлечение средств областного бюджета осуществляется в соответствии с постановлением Администрации Томской области от 27.09.2019 № 361а «Об утверждении государственной программы «Социальная поддержка населения Томской области».

Порядок и условия предоставления субвений из бюджета муниципального образования «Город Томск» по мероприятиям, предусмотренным настоящей подпрограммой, утверждаются отдельными нормативными правовыми актами администрации города Томска.

При осуществлении закупок товаров, работ, услуг в рамках настоящей подпрограммы, ответственным Российский Федерации о контрактной системе в сфере закупок юридические лица, индивидуальные предприниматели, физические лица в соответствии с законодательством Города Томска, департамент дорожной деятельности и благоустройства администрации Города Томска, администрация Кировского района Города Томска, администрация Ленинского района Города Томска, администрация Октябрьского района Города Томска, администрация Советского района Города Томска, департамент образования администрации Города Томска, департамент дорожной деятельности и благоустройства администрации Города Томска, управление культуры администрации Города Томска, управление физической культуры и спорта администрации Города Томска.

Координацию деятельности исполнителей настоящей подпрограммы, контроль и текущее управление подпрограммой осуществляет управление социальной политики администрации Города Томска. Финансовый контроль осуществляется главным распорядителем бюджетных средств и департамент финансов администрации Города Томска. Исполнителями настоящей подпрограммы выступают в управлении социальной политики администрации Города Томска отчеты о реализации подпрограммы по формам, анализам, указанным в приложении 8-8.1 к Порядку принятия решений о разработке муниципальных программ муниципального образования «Город Томск», их формирования, реализации, корректировки, мониторинга и контроля; утвержденному постановлением администрации Города Томска от 15.07.2014 № 677, ежеквартально, а также по итогам отчетного года в срок до 1 февраля года, следующего за отчетным годом.

Управление социальной политики администрации Города Томска ежегодно представляет предварительный отчет о реализации муниципальной программы по итогам отчетного года (далее – предварительный отчет) в срок до 10 февраля года, следующего за отчетным, по формам согласно приложениям 8-8.1 к Порядку принятия решений о разработке муниципальных программ муниципального образования «Город Томск», их формирования, реализации, корректировки, мониторинга и контроля; утвержденному постановлением администрации Города Томска от 15.07.2014 № 677, в бумажном, а также в электронном виде (в формате MS Excel и MS Word соответственно) в управление экономического развития администрации Города Томска и департамент финансов администрации Города Томска.

Управление экономического развития администрации Города Томска и департамент финансов администрации Города Томска в течение 15 рабочих дней с даты поступления предварительного отчета проводят проверку представленных в отчете данных.

При выявлении недостатков, управление социальной политики администрации Города Томска устраняет замечания управления экономического развития администрации Города Томска.

рода Томска и департамента финансов администрации Города Томска, утверждает итоговый отчет приказом начальника управления социальной политики администрации Города Томска, и представляет в управление экономического развития администрации Города Томска, департамент финансов администрации Города Томска и в Счетную палату Города Томска в срок до 10 марта года, следующего за отчетным, в бумажном, а также в электронном виде.

Управление социальной политики администрации Города Томска несет ответственность за качество, полноту и достоверность данных в предоставленном отчете. Корректировка целевых показателей настоящей подпрограммы, ее исполнения и сроков мероприятий настоящей подпрограммы осуществляется ежегодно. Управление социальной политики администрации Города Томска подготавливает ежегодно в установленном муниципальными правовыми актами муниципального образования «Город Томск» порядке предложения по уточнению перечня мероприятий настоящей подпрограммы на очередной финансовый год, уточняет механизм реализации настоящей подпрограммы и размер затрат на реализацию мероприятий подпрограммы.

Таблица № 1

Обновление расходов на исполнение мероприятий по подпрограмме «Старшее поколение»

№	Мероприятие	Единица измерения натуральных показателей	Объем в натуральных показателях	Пропорция средняя стоимость, руб.		Примечания
				2015-2025 годы	Планивая потребность в средствах, тыс. руб.	
1.	2.	3.	4.	5.	6.	7.
1.1.	Оказание помощи в решении материальных проблем в том числе одиноких престарелых граждан, престарелых супругов, перенесших инфаркт	человек	2015 год - 6035	2015 год - 9466,62*	2015 год - 63017,4	Средняя стоимость помощи была получена на основании данных за предыдущий период
			2016 год - 5430	2016 год - 7740,6*	2016 год - 45324,4	
			2017 год - 4748	2017 год - 7226,48	2017 год - 42384,4	
			2018 год - 4190	2018 год - 6650,66	2018 год - 35434,9	
			2019 год - 4110	2019 год - 8017,05	2019 год - 35787,9	
			2020 год - 4100	2020 год - 8017,05	2020 год - 35787,9	
			2021 год - 3977	2021 год - 8438,46	2021 год - 44701,9	
			2022 год - 3977	2022 год - 8438,46	2022 год - 44701,9	
			2023 год - 3693	2023 год - 8365,34	2023 год - 30685,8	
			2024 год - 3570	2024 год - 8135,71	2024 год - 31268,7	
1.2.	Создание условий для участия граждан старшего поколения в жизни общества для реализации личного потенциала	человек	2015 год - 3027	2015 год - 330,88	2015 год - 9968,5	Средняя стоимость участия граждан на основании полученных данных была получена на основании данных за предыдущий период
			2016 год - 2400	2016 год - 339,23	2016 год - 8175,4	
			2017 год - 1931	2017 год - 305,96	2017 год - 7145,8	
			2018 год - 1931	2018 год - 605,96	2018 год - 11745,8	
			2019 год - 2278	2019 год - 526,40	2019 год - 14141,6	
			2020 год - 2278	2020 год - 526,40	2020 год - 14141,6	
			2021 год - 2295	2021 год - 579,72	2021 год - 9421,9	
			2022 год - 2421	2022 год - 579,12	2022 год - 8501,8	
			2023 год - 2448	2023 год - 459,30	2023 год - 11091,5	
			2024 год - 2448	2024 год - 459,30	2024 год - 11091,5	
2025 год - 2233	2025 год - 607,33	2025 год - 13562,8				

Все меры социальной поддержки осуществляются в соответствии с решением Думы Города Томска от 13.09.2010 № 55 «О новой редакции Положения «Об оказании мер социальной поддержки отдельным категориям граждан на территории муниципального образования «Город Томск», реализуемые на территории муниципального образования «Город Томск» и порядок их предоставления. Пропорция средняя стоимость в 2015 году получалась выше по сравнению с последующими годами из-за увеличения плановой потребности на проведение текущего ремонта жилых помещений пенсионерам в связи с необходимостью содержания фойерой при проведении ремонта фойерой граждан старшего поколения, и из-за увеличения плановой потребности на проведение мероприятий в честь празднования Дня Победы.

Приложение 3 к подпрограмме «Старшее поколение»

Перечень критериев приоритетности мероприятий, с учетом индивидуальных критериев к подпрограмме «Старшее поколение»

1. **Первый (I) уровень приоритетности:**
 - А. Объекты и мероприятия, направленные на исполнение судебных актов либо предупреждение их появления (при наличии финансовой возможности реализации мероприятий по предупреждению);
 - Б. Объекты и мероприятия, направленные на исполнение предписаний (постановлений, представлений, решений) органов (должностных лиц), осуществляющих государственный надзор (контроль);
 - В. Объекты и мероприятия, направленные на достижение показателей национальных и региональных проектов, цели муниципальной программы;
 - Г. Объекты и мероприятия, направленные на исполнение ПНО перед физическими лицами в денежной форме в соответствии с решением Думы Города Томска от 21.12.2010 № 55 «О новой редакции Положения «Об оказании мер социальной поддержки отдельным категориям граждан на территории муниципального образования «Город Томск»»;
 - Д. Объекты и мероприятия, направленные на выполнение обязательств перед отдельными категориями гражданами, на содержание и обеспечение деятельности общественной организации, в том числе средства для начисления заработной платы.

2. **Второй (II) уровень приоритетности:**
 - А. Мероприятия, реализация которых определена в рамках протокольных поручений по итогам совещаний с участием Мэра Города Томска и Сопредседательской комиссии для расследования проекта бюджета муниципального образования «Город Томск»;
 - Б. Объекты и мероприятия, реализация которых финансируется из бюджета муниципального образования «Город Томск» и (или) вышестоящих бюджетов и внебюджетных источников (софинансирование из внебюджетных источников).

Приложение 6 к постановлению администрации Города Томска от 21.09.2023 № 804

Приложение 4 к муниципальной программе «Социальная поддержка граждан» на 2015-2025 годы»

Организация управления подпрограммой и контроль за её реализацией;

Управление подпрограммой осуществляется

Управление социальной политикой администрации Города Томска
Города Томска, администрации Ленинского района Города Томска, администрации Советского района Города Томска, департамент образования администрации Города Томска (МАОУ «Городской Центр Общественных Образований» Города Томска, управление физической культуры и спорта администрации Города Томска (МУХПСИ))

Указанные подпрограммы являются незначительными, а именно: объем финансирования инвалидов ограниченными возможностями, поддержка, в общей численности инвалидов, образовалась в органы социальной защиты за социальную помощь.

II. АНАЛИЗ ТЕКУЩЕЙ СИТУАЦИИ

Динамика увеличения числа инвалидов в целом по Российской Федерации и на территории муниципального образования «Город Томск» (далее – Город Томск) сохраняется на протяжении ряда лет во всех возрастных группах. Особенностью современного подхода к решению проблем инвалидов является акцент на проведение комплекса мер, направленных на создание благоприятных условий жизнедеятельности и их социальной интеграции в общество.

Решение проблем инвалидов программно-целевым методом на различных уровнях государственного управления (подпрограмма «Доступная среда», утвержденная постановлением Администрации Томской области от 27.09.2019 № 36) и «Об утверждении государственной программы «Социальная поддержка населения Томской области» подтверждает необходимость продолжать работу в данном направлении на уровне муниципальных органов власти.

Одним из целевых векторов Стратегии социально-экономического развития муниципального образования «Город Томск» до 2030 года, утвержденной Думой Города Томска от 27.06.2006 № 224, является повышение уровня жизни населения. Достижение поставленной цели подразумевает и охват граждан с ограниченными возможностями здоровья посредством оказания помощи в решении материальных проблем инвалидов, а также создания условий доступа лиц с ограниченными возможностями к муниципальным объектам социальной значимости, за время действия подпрограммы обеспечен ремонт в 162 квартирах инвалидов, трудоустроены 60 подростков с ограниченными возможностями здоровья в летнее время, ежегодно организуется работа по сопровождению детей-инвалидов в общеобразовательных школах (МАОУ СОШ № 40 и МАОУ СОШ № 54) для осуществления инклюзивного образовательного процесса, ежегодно материальная помощь оказывается не менее 350 инвалидам, оказавшимся в трудной жизненной ситуации, создан фонд изданий специальных форматов в муниципальных библиотеках для незрячих и слабовидящих граждан, ежегодно проводятся спортивные, социокультурные мероприятия с инвалидами.

Кроме программных мероприятий по созданию условий доступности для инвалидов, в МО «Город Томск» проводятся мероприятия по адаптации объектов городской инфраструктуры в рамках текущего финансирования отраслей. Так, в 2018 году в рамках подпрограммы «Благоустройство территории» муниципальной программы «Формирование современной городской среды» на 2018-2022 годы и в 2019 году в рамках муниципальной программы «Формирование современной городской среды» на 2018-2022 годы выполнены благоустроительные работы с учетом потребностей маломобильных групп инвалидов в зонах рекреации, интриквартальных и дворовых территориях городской среды. В 2009-2010 годах муниципальный троллейбусный парк города Томска оборудован на 75%. При замене троллейбусов приобретены низкопольные троллейбусы с выдвигным пандусом. В настоящее время перевозку осуществляют 48 таких троллейбусов.

В 2016 году заключены муниципальные контракты на автобусные маршруты, согласно которым перевозчики обязаны обеспечить на маршруте наличие не менее 1 ед. транспортных средств, оборудованных для перевозки людей с ограниченными возможностями, пассажиров с детскими колясками. Перевозку маломобильных групп населения осуществляли 17 единиц оборудованного автотранспорта. В 2018 году дополнительно введено 7 единиц. В 2019 году перевозку граждан из числа маломобильных групп населения осуществляли 25 единиц оборудованного автотранспорта.

В салонах транспортных средств обеспечивается озвучивание остановок, в электротранспорте установлены бегущие строки, автобусы оснащены указателями в контрастном исполнении.

С 01.01.2020 в целях улучшения качества работы общественного транспорта в муниципальные контракты с перевозчиками внесены дополнительные требования по поручению Мэра Города Томска, в том числе наличие на маршруте не менее 20% низкопольного транспорта, осуществление видеорегистрации и учета пассажиропотоков, а также наличие и функционирование системы безналичной оплаты за проезд.

С апреля 2016 года работает версия для слабовидящих официальный интернет-портал МО «Город Томск», а также ведется работа по адаптации для слабовидящих интернет-сайтов подведомственных муниципальных учреждений (в настоящее время интернет-сайты 153 образовательных учреждений, 18 учреждений сферы физической культуры и спорта и 5 учреждений культуры имеют версии для слабовидящих пользователей).

В целях совершенствования работы по созданию условий доступности объектов социальной инфраструктуры, находящихся в муниципальной собственности Города Томска, для инвалидов и других маломобильных групп населения принято постановление администрации Города Томска от 09.08.2013 № 856 «Об организации паспортизации объектов социальной инфраструктуры Города Томска».

В 2015 году в подпрограмму включено мероприятие «Создание в общеобразовательных организациях условий для инклюзивного образования детей-инвалидов, в том числе создание универсальной безбарьерной среды для беспрепятственного доступа и оснащения общеобразовательных организаций специализируемым, в том числе учебным, реабилитационным, компьютерным оборудованием и автотранспортом, в т.ч. субсидия бюджетным и автономным учреждениям на реализацию муниципальной программы, профинансированное в основном за счет средств областного и федерального бюджетов. Реализация данного мероприятия на территории муниципального образования «Город Томск» позволила создать условия для инклюзивного образования в общеобразовательных организациях для 700 детей-инвалидов.

В 2016 году подпрограмма дополнена мероприятием «Создание в дошкольных образовательных организациях условий для инклюзивного образования детей-инвалидов, в том числе в организации детских инклюзивных образовательных мероприятий по адаптивному основным общеобразовательным программам» Условий для получения детьми инвалидами качественного образования финансируемое в основном за счет средств областного и федерального бюджетов. Реализация данного мероприятия на территории Города Томска дополнительно позволила создать условия для инклюзивного образования для 284 детей с инвалидностью в 2019 году и 2018 году.

Для 163 – в 2018 году, для 240 детей с инвалидностью реализована мера социальной поддержки «Предоставление мер социальной поддержки инвалидам с нарушением функций передвижения, семьям, имеющим детей-инвалидов с нарушением функций передвижения». Данная мера оказывается в виде единовременной денежной выплаты на приобретение жилого помещения и/или социальной (материальной) помощи на оплату услуг по подбору жилого помещения и юридическому сопровождению сделки по приобретению жилого помещения (раздел 23 Положения «Об оказании мер социальной поддержки отдельным категориям граждан на территории муниципального образования «Город Томск», утвержденного

решением Думы Города Томска от 21.12.2010 № 55). В 2019 году данными мерами социальной поддержки воспользовались 7 граждан с инвалидностью, а в 2020 году 8 граждан с инвалидностью.

С 2012 года на территории Города Томска существует работу служба «Социальное такси» в целях доставки к низкопольным микроавтобусе к социально-значимым объектам инфраструктуры города инвалидов, в том числе детей-инвалидов, имеющих медицинские показания к обеспечению технических средствами реабилитации в виде колясок. Ежегодно услугами «Социального Такси» пользуются около 500 инвалидов.

Кроме того, в рамках подпрограммы «Социальная интеграция» на базе МАУ ШЦСА «Семья» оказывается психологическая помощь и проводятся инклюзивные занятия с детьми с отклонениями в развитии совместно со здоровыми сверстниками. Так в 2019 году было проведено 96 консультаций с целью оказания психологической помощи, а также проведены инклюзивные занятия в группе из 27 детей, из которых 8 имеют инвалидность. В 2020 году было проведено 69 консультаций и проведены инклюзивные занятия в группе из 24 детей. Снижение натуральных показателей в 2020 году обусловлено режимом ограничительных мер по предупреждению эпидемиологической обстановки.

В связи с тем, что по характеру решаемых проблем ланная подпрограмма является социальной и направлена на улучшение уровня и качества жизни инвалидов, ее осуществление не предполагает получения прямого экономического эффекта.

Результаты выполнения мероприятий настоящей подпрограммы характеризуются эффектом социальной значимости:

- повышение уровня социальной адаптации инвалидов и детей-инвалидов, их социальной активности, укрепление социальных связей, формирование психологии равноправного члена общества;
- формирование комфортной психологической среды в семьях с детьми-инвалидами;
- повышение уровня осведомленности о работе ведомственных муниципальных учреждений по оказанию реабилитационной помощи в муниципальных учреждениях Города Томска;
- создание для инвалидов равных возможностей (наравне со здоровыми жителями города Томска) по реализации своих образовательных, интеллектуальных, социокультурных, спортивных – оздоровительных потребностей и интересов, укрепление их здоровья;
- расширение участия некоммерческих общественных организаций, как дополнительного ресурса, в решении городских проблем по интеграции инвалидов, проживающих в Городе Томске.

Необходимость достижения наиболее оптимальных качественных результатов при сохранении эффективности в выборе способа решения обозначенных проблем обусловлена целесообразностью использования целевого метода, направленного на эффективное управление требующими подпрограммой ресурсами.

Реализация подпрограммы сопряжена с возникновением и преодолением различных рисков, которые могут существовать в виде недостатков в подпрограмме:

- текущий мониторинг наступления рисков;
- планирование и осуществление мер по снижению вероятности и уменьшения негативных последствий возникновения рисков.

На ход реализации подпрограммы влияние могут оказать следующие риски:

- ухудшение экономической ситуации в стране и регионе, которое может повлечь изменение объемов финансирования подпрограммы и увеличение численности потребителей мер социальной поддержки и социальных услуг, что потребует пересмотра ряда мероприятий и показателей, запланированных в подпрограмме;
- изменение нормативно правовой базы, регламентирующей условия предоставления мер социальной поддержки и показатели предоставления муниципальной поддержки.

Снижение вероятности и минимизация последствий наступления рисков осуществляется при помощи следующих мер:

- рациональное использование имеющихся средств;
- корректировка подпрограммы в соответствии с фактически с уровнем финансирования и перераспределения средств между приоритетными направлениями;
- своевременной подготовки и тщательной проработки проектов нормативных правовых актов и внесения изменений в принятые нормативные правовые акты;
- обеспечение, стоимость мероприятий определяется также с учетом опыта реализации аналогичных мероприятий прошлых лет, возрастающей потребностью инвалидов на получение материальной поддержки и постоянным увеличением проектного минимума в Томской области.

Общим итогом результатов реализации настоящей подпрограммы является комплексная реабилитация инвалидов, направленная на устранение или возможно более полную компенсацию ограничений жизнедеятельности инвалидов с целью восстановления их социального статуса, достижения материальной независимости и реализации интеллектуальных и культурных потребностей.

III. ЦЕЛИ, ЗАДАЧИ, ПОКАЗАТЕЛИ ПОДПРОГРАММЫ

Показатели цели, задач и мероприятий подпрограммы приведены в приложении 1 к подпрограмме.

IV. ПЕРЕЧЕНЬ МЕРОПРИЯТИЙ И ЭКОНОМИЧЕСКОЕ ОБОСНОВАНИЕ

Обоснование потребности в необходимых ресурсах формируется на основании данных о количестве отдельных категорий граждан, нуждающихся в муниципальных мерах социальной поддержки. Учет граждан ведется в соответствии постановлением администрации администрации Города Томска от 02.02.2011 № 78 «О реализации мер социальной поддержки отдельных категорий граждан».

Перечень основных мероприятий подпрограммы и их ресурсное обеспечение приведен в приложении 2 к подпрограмме.

В настоящей подпрограмме определен уровень приоритетности выполнения мероприятий (критерий Г) – это обусловлено исполнением решения Думы Города Томска от 21.12.2010 № 55 «О новой редакции Положения «Об оказании мер социальной поддержки отдельным категориям гражданам на территории муниципального образования «Город Томск»».

Также, в настоящей подпрограмме I уровень приоритетности (критерий В) относится к мероприятиям «Организация службы «Социальное такси» по доставке маломобильных граждан с сопровождающими на базе МАУ ШЦСА «Семья», субсидия автономным учреждениям на реализацию муниципальной программы, в том числе: МАУ ШЦСА «Семья». Организации проведения занятий детей с отклонениями в развитии совместно со здоровыми сверстниками и оснащение учреждений специализированными предметами, расходными материалами и другими средствами для проведения занятий, субсидия автономным учреждениям на реализацию муниципальной программы», связанным с выполнением обязательств перед отдельными категориями граждан.

Перечень критериев приоритетности, с учетом индивидуальных критериев к настоящей подпрограмме приведен в приложении 3 подпрограмме «Социальная интеграция».

Обоснование расходов на исполнение мероприятий приведено в Таблице № 1.

V. МЕХАНИЗМЫ УПРАВЛЕНИЯ И КОНТРОЛЯ ПОДПРОГРАММОЙ

Разработчиком и ответственным исполнителем подпрограммы выступает управление социальной политики администрации Города Томска. Для достижения подпрограммных целей предлагаются использовать средства бюджета Города Томска, областного и федерального бюджетов в пределах средств, предусмотренных на финансирование мероприятий Подпрограммы в соответствующем финансовом году.

Привлечение средств областного и федерального бюджетов осуществляется в соответствии с постановлением Администрации Томской области от 27.09.2019 № 361а «Об утверждении государственной программы «Социальная поддержка населения Томской области» и постановлением Правительства РФ от 29.03.2019 № 363 «Об утверждении государственной программы Российской Федерации «Доступная среда» соответствующим образом.

По решению сопонимателей подпрограммы для реализации мероприятий привлекаются подрядные организации, отбор которых осуществляется в соответствии с законодательством Российской Федерации и иными нормативными правовыми актами о контрактной системе в сфере закупок товаров, работ, услуг для обеспечения государственных и муниципальных нужд.

При осуществлении закупки товаров, работ, услуг, в рамках подпрограммы, ответственные исполнители, сопониматели подпрограммы привлекают юридические лица, индивидуальных предпринимателей, физических лиц в соответствии с законодательством Российской Федерации о контрактной системе в сфере закупок товаров, работ, услуг для обеспечения государственных и муниципальных нужд.

Сопониматели подпрограммы являются: администрация Города Томска (управление информационной политики и общественных связей, комитет жилищной политики), администрация Кировского района Города Томска, администрация Ленинского района Города Томска, администрация Октябрьского района Города Томска, администрация Советского района Города Томска, департамент образования администрации Города Томска, департамент образования администрации Города Томска (МАОУ «Томский Хобби-центр», МБУ ПМПК), управление социальной политики администрации Города Томска, управление социальной политики администрации Города Томска (МАУ ЦИСА «Семья»), управление культуры администрации Города Томска, управление физической культуры и спорта администрации Города Томска, управление физической культуры и спорта администрации Города Томска (МАУ ЦСИ).

Координацию деятельности сопонимателей подпрограммы, контроль и текущее управление подпрограммой осуществляет управление социальной политикой администрации Города Томска. Финансовый контроль осуществляется главными распорядителями бюджетных средств и департамент финансов администрации Города Томска.

Сопониматели подпрограммы предоставляют в управление социальной политики администрации Города Томска отчеты о реализации подпрограммы по формам, аналогичным, указанным в приложениях 8-8.1 к Порядку принятия решений о разработке муниципальных программ муниципального образования «Город Томск», их формирования, реализации, корректировки, мониторинга и контроля; утвержденному постановлением администрации Города Томска от 15.07.2014 № 677, ежеквартально, а также по итогам отчетного года в срок до 1 февраля года, следующего за отчетным годом.

Управление социальной политикой администрации Города Томска ежегодно представляет предварительный отчет о реализации муниципальной программы по итогам отчетного года (далее - предварительный отчет) в срок до 10 февраля года, следующего за отчетным, по формам согласно приложениям 8-8.1 к Порядку принятия решений о разработке муниципальных программ Города Томска, их формирования, реализации, корректировки, мониторинга и контроля, утвержденному постановлением администрации Города Томска от 15.07.2014 № 677, в бумажном, а также в электронном виде (в формате MS Excel и MS Word соответственно) в управление экономического развития администрации Города Томска и департамент финансов администрации Города Томска.

Управление экономического развития администрации Города Томска и департамент финансов администрации Города Томска в течение 15 рабочих дней с даты поступления предварительного отчета проводят проверку представленных в отчете данных.

При выявлении несоответствий, управление социальной политики администрации Города Томска утверждает замечания управления экономического развития администрации Города Томска и департамент финансов администрации Города Томска, утверждает итоговый отчет приказом начальника управления социальной политики администрации Города Томска, и представляет в управление экономического развития администрации Города Томска, департамент финансов администрации Города Томска и в Счетную палату Города Томска в срок до 10 марта года, следующего за отчетным, в бумажном, а также в электронном виде.

Управление социальной политикой администрации Города Томска несет ответственность за качество, полноту и достоверность данных в предоставленном отчете. Корректировка целевых показателей подпрограммы, сопониматели и сроков мероприятий подпрограммы осуществляется ежегодно. Управление социальной политики администрации Города Томска подготавливает ежегодно в установленном муниципальных правовых актами муниципального образования «Город Томск» порядке предложения по уточнению перечня мероприятий подпрограммы на очередной финансовый год, уточняет механизм реализации подпрограммы и размер затрат на реализацию мероприятий подпрограммы.

Обоснование расходов на исполнение мероприятий по подпрограмме «Социальная интеграция»

№	Мероприятие	Единица измерения натуральных показателей	Объем в натуральных показателях	Противоположная средняя стоимость, руб.		Примечания
				2015-2025 годы	2015-2025 годы	
1	2	3	4	5	6	7
			2015 год - 450 2016 год - 400 2017 год - 400 2018 год - 400 2019 год - 350 2020 год - 300 2021 год - 300 2022 год - 300 2023 год - 300 2024 год - 300 2025 год - 300	2015 год - 929,70 2017 год - 1000,00 2018 год - 1000,00 2019 год - 1000,00 2020 год - 900,00 2021 год - 900,00 2022 год - 820,72 2023 год - 1198,76 2024 год - 1198,76 2025 год - 1198,76	2015 год - 4150,0 2016 год - 4000,0 2017 год - 4000,0 2018 год - 4000,0 2019 год - 3150,0 2020 год - 3150,0 2021 год - 3150,0 2022 год - 3150,0 2023 год - 4568,1 2024 год - 4568,1 2025 год - 4568,1	
1.1.	Задача 1. Обеспечение помощи в решении жилищных проблем инвалидов	человек				Средняя стоимость оказания материальной помощи была получена на основании данных за предшествующий период

Таблица № 1

1.2.	Задача 2. Создание условий для социальной интеграции инвалидов в общество, в том числе человек	2015 год – 5500 2016 год – 6483 2017 год – 6800 2018 год – 6800 2019 год – 6336 2020 год – 6336 2021 год – 8495 2022 год – 7101 2023 год – 248,04 2024 год – 460,20 2025 год – 6037	2015 год – 1023,14 2016 год – 892,60 2017 год – 978,23 2018 год – 781,90 2019 год – 10380,4 2020 год – 117,87 2021 год – 8862,3 2022 год – 14852,5 2023 год – 14852,5 2024 год – 14305,4 2025 год – 0,00	2015 год – 17892,9 2016 год – 14884,7 2017 год – 7819,0 2018 год – 7819,0 2019 год – 10380,4 2020 год – 117,87 2021 год – 8862,3 2022 год – 14852,5 2023 год – 14852,5 2024 год – 14305,4 2025 год – 0,00	Плановая потребность обслуживания в социальной помощи по социальному критерию потребности в поддержке престарелых людей.
1.2.16.	Предоставление мер социальной поддержки инвалидам с нарушениями зрения, пользующимся слуховым аппаратом, семьям, имеющим детей-инвалидов, функцией опорно-двигательного аппарата	2015 год – 0 2016 год – 0 2017 год – 0 2018 год – 5 2019 год – 0 2020 год – 0 2021 год – 0 2022 год – 0 2023 год – 0 2024 год – 0 2025 год – 0	2015 год – 0,00 2016 год – 0,00 2017 год – 0,00 2018 год – 20000,00 2019 год – 0,00 2020 год – 0,00 2021 год – 0,00 2022 год – 0,00 2023 год – 0,00 2024 год – 0,00 2025 год – 0,00	2015 год – 0,00 2016 год – 0,00 2017 год – 0,00 2018 год – 540,0 2019 год – 0,00 2020 год – 0,00 2021 год – 0,00 2022 год – 0,00 2023 год – 0,00 2024 год – 0,00 2025 год – 0,00	Сумма финансирования рассчитана исходя из количества претендентов на получение поддержки в виде единовременной денежной выплаты на приобретение жилого помещения (материальной помощи на оплату услуг по подбору жилого помещения и юридическому жилью помещения (не более 20,0 тыс. руб.)).
1.2.17.	Предоставление мер социальной поддержки семьям, имеющим детей-инвалидов с нарушениями функций передвижения	2019 год – 9 2020 год – 9 2021 год – 9 2022 год – 9 2023 год – 9 2024 год – 10 2025 год – 10	2019 год – 520000,00 2020 год – 520000,00 2021 год – 520000,00 2022 год – 520000,00 2023 год – 520000,00* 2024 год – 520000,00 2025 год – 520000,00	2019 год – 46800 2020 год – 46800 2021 год – 46800 2022 год – 46800 2023 год – 46800 2024 год – 46800 2025 год – 98600	Сумма финансирования рассчитана исходя из количества претендентов на получение поддержки в виде единовременной денежной выплаты на приобретение жилого помещения (материальной помощи на оплату услуг по подбору жилого помещения и юридическому жилью помещения (не более 20,0 тыс. руб.)).

Все меры социальной поддержки осуществляются в соответствии с решением Думы Города Томска от 21.12.2010 № 35 «О новой редакции Положения «Об оказании мер социальной поддержки отдельным категориям граждан на территории муниципального образования «Город Томск» и постановлением администрации Города Томска от 02.02.2011 № 78 «О реализации мер социальной поддержки отдельным категориям граждан, в отношении которых предусмотрена мера социальной поддержки на основании Решения Думы Города Томска от 07.02.2023 № 394». «О внесении изменений в решение Думы Города Томска от 21.12.2010 № 55 «О новой редакции Положения «Об оказании мер социальной поддержки отдельным категориям граждан на территории муниципального образования «Город Томск».

Приложение 3 к подпрограмме «Социальная интеграция»

Перечень критериев приоритетности мероприятий, с учетом индивидуальных критериев к подпрограмме «Социальная интеграция»

- 1) **Первый (I) уровень приоритетности:**
 - А. Объекты и мероприятия, направленные на исполнение судебных актов либо предупреждение их появления (при наличии финансовых возможностей реализации мероприятий по предупреждению);
 - Б. Объекты и мероприятия, направленные на исполнение предписаний (постановлений, решений) органов (должностных лиц), осуществляющих государственный надзор (контроль);
 - В. Объекты и мероприятия, направленные на достижение показателей национальных и региональных проектов, цели муниципальной программы;
 - Г. Объекты и мероприятия, направленные на исполнение ПНО перед физическими лицами в денежной форме и исполняются в соответствии с решением Думы Города Томска от 21.12.2010 № 55 «О новой редакции Положения «Об оказании мер социальной поддержки отдельным категориям граждан на территории муниципального образования «Город Томск»;
 - Д. Объекты и мероприятия, направленные на выполнение обязательств перед отдельными категориями граждан, на содержание и обеспечение деятельности общественной организации, в том числе средства для начисления заработной платы;
 - Е. Объекты и мероприятия, финансируемые из внебюджетных источников, без привлечения средств бюджета муниципального образования «Город Томск» или вышестоящих бюджетов.
- 2) **Второй (II) уровень приоритетности:**
 - А. Мероприятия, реализация которых определена в рамках протокольных поручений по итогам совещаний с участием Мэра Города Томска и Согласительной комиссии для рассмотрения проекта бюджета муниципального образования «Город Томск»;
 - Б. Объекты и мероприятия, реализация которых финансируется из бюджета муниципального образования «Город Томск» и (или) вышестоящих бюджетов и внебюджетных источников (софинансирование из внебюджетных источников).

Приложение 7 к постановлению администрации Города Томска от 21.09.2023 № 804

Приложение 5 к муниципальной программе «Социальная поддержка граждан» на 2015-2025 годы»

ПОДПРОГРАММА «ОКАЗАНИЕ СОЦИАЛЬНОЙ ПОМОЩИ И УСЛУГ»
I. ПАСПОРТ ПОДПРОГРАММЫ

Администрация Советского района города Томска, администрация Ленинского района города Томска																
Управление социальной политики администрации города Томска																
Управление																
Цель. Повышение уровня жизни отдельных категорий граждан																
Задача 1. Реализация местных социальных гарантий																
Задача 2. Обеспечение социальной защиты населения																
Задача 3. Обеспечение социальной защиты населения																
		2015 год	2016 год	2017 год	2018 год	2019 год	2020 год	2021 год	2022 год	2023 год	2024 год	2025 год				
Цель. Повышение уровня жизни отдельных категорий граждан	Показатель. Доля отдельных мер социальной поддержки от общей численности населения	7	8	7,4	7,6	7,8	8,1	17,9 ¹	15,9 ¹	17,8	15,5	9,1	5,8	5,9	5,9	
Цель. Повышение уровня жизни отдельных категорий граждан	Показатель. Доля отдельных мер социальной поддержки от общей численности населения	7	8	7,4	7,6	7,8	8,1	17,9 ¹	15,9 ¹	17,8	15,5	9,1	5,8	5,9	5,9	
Цель. Повышение уровня жизни отдельных категорий граждан	Показатель. Доля отдельных мер социальной поддержки от общей численности населения	7	8	7,4	7,6	7,8	8,1	17,9 ¹	15,9 ¹	17,8	15,5	9,1	5,8	5,9	5,9	
Цель. Повышение уровня жизни отдельных категорий граждан		2015 год	2016 год	2017 год	2018 год	2019 год	2020 год	2021 год	2022 год	2023 год	2024 год	2025 год				
Показатель. Доля отдельных мер социальной поддержки от общей численности населения		15	13	16	13	15	15	15	13	12	13	13				
Задача 1. Реализация местных социальных гарантий		15	13	16	13	15	15	15	13	12	13	13				
Показатель. Количество граждан получающих местные социальные гарантии (в абсолютном выражении)		37452	41016	39399	42650	38483	42913	38088	40822	42483	41825	45000				
Показатель. Количество отдельных мер социальной поддержки (в абсолютном выражении)		37452	41016	39399	42650	38483	42913	38088	40822	42483	41825	45000				
Задача 3. Обеспечение социальных услуг населению		95,0	95,0	95,2	95,0	95,0	95,6	95,8	95,8	95,8	95,8	95,8				
Показатель. Охват граждан, которых охватывают программы поддержки граждан, в которых охватываются социальные задачи муниципальные задания (%)		95,0	95,0	95,2	95,0	95,0	95,6	95,8	95,8	95,8	95,8	95,8				
Показатель. Охват граждан, которых охватывают программы поддержки граждан, в которых охватываются социальные задачи муниципальные задания (%)		95,0	95,0	95,2	95,0	95,0	95,6	95,8	95,8	95,8	95,8	95,8				
Показатель введен с 2021 года																
Показатель не используется с 2021 года																
		Годы:	Всего по исполнению программы		Местный бюджет		Федеральный бюджет		Итого		Изменения					
		2015 год	346090,6	247122,0	273462,6	247122,0	0,0	0,0	0,0	0,0	0,0	0,0				
		2016 год	418520,9	316801,8	319396,9	265049,3	0,0	0,0	0,0	99124,0	51752,5	0,0				
		2017 год	354817,2	294832,7	307643,8	255927,2	0,0	0,0	0,0	47173,4	39240,0	0,0				
		2018 год	340140,5	311019,7	292967,1	263895,7	0,0	0,0	0,0	47173,4	47173,4	0,0				
		2019 год	347435,0	311019,7	292967,1	263895,7	0,0	0,0	0,0	47173,4	47173,4	0,0				
		2020 год	384335,5	311019,7	292967,1	263895,7	0,0	0,0	0,0	47173,4	47173,4	0,0				
		2021 год	3997700,1	3136556,9	3261274,9	261274,9	0,0	0,0	0,0	79578,9	65482,0	0,0				
		2022 год	484210,8	280998,4	340150,8	234848,4	0,0	0,0	0,0	144060,0	46150,0	0,0				
		2023 год	371653,9	301353,1	292057,9	256353,1	0,0	0,0	0,0	79896,0	45000,0	0,0				
		2024 год	332570,5	312029,3	276890,5	256349,3	0,0	0,0	0,0	55680,0	55680,0	0,0				
		2025 год	352968,1	312029,3	277188,1	256349,3	0,0	0,0	0,0	55680,0	55680,0	0,0				
		Итого:	4106781,7	3578005,3	3278874,2	2791903,0	0,0	0,0	0,0	827504,3	383642,5	0,0				
2015 – 2025 гг.																
1) Реализация местных социальных гарантий																
2) Предоставление социальной (материальной) поддержки отдельным категориям граждан																
3) Обеспечение социальной защиты населения																
Цель. Повышение уровня жизни отдельных категорий граждан																
Задача 1. Реализация местных социальных гарантий																
Задача 2. Обеспечение социальной защиты населения																
Задача 3. Обеспечение социальных услуг населению																
Управление социальной политики администрации города Томска, администрация Ленинского района города Томска																
Управление социальной политики администрации города Томска																
Управление социальной политики администрации города Томска, администрация Ленинского района города Томска																

II. АНАЛИЗ ТЕКУЩЕЙ СИТУАЦИИ

Переход к рыночной экономической системе в нашей стране привел к ряду социальных проблем, важнейшими из которых являются: высокий уровень, социального неравенства, снижение уровня доступности социальных услуг в сфере здравоохранения и образования, низкий уровень доходов и жизни населения. Одним из основных направлений перехода России к инновационному социально ориентированному типу экономического развития, определенных Концепцией долгосрочного социально-экономического развития Российской Федерации на период до 2020 года, утверждённой распоряжением Правительства Российской Федерации от 17.11.2008 № 1662-Р, является развитие человеческого потенциала, а именно: создание благоприятных условий для развития способностей каждого человека, улучшение условий жизни российских граждан и качества социальной среды. Действующая в настоящее время система государственной помощи не обеспечивает необходимого уровня социальной защищенности отдельных категорий граждан, с чем задача защиты и поддержки наиболее уязвимых слоев населения на уровне местного самоуправления вышла на первый план.

Одним из целевых векторов Стратегии социального-экономического развития муниципального образования «Город Томск» (далее – Город Томск) до 2030 года, утверждённой решением Думы Города Томска от 27.06.2006 № 224, является повышение уровня жизни населения. Достижение поставленной цели подразумевает и охват отдельных категорий граждан (в т.ч. многодетных семей) посредством реализации местных социальных гарантий, предоставления социальной (материальной) поддержки и оказания социальных услуг населению.

Формы и виды социальной помощи отдельным категориям граждан, реализуемые на территории Города Томска определены решением Думы Города Томска от 21.12.2010 № 55 «О новой редакции Положения «Об оказании мер социальной поддержки отдельным категориям граждан на территории Города Томска».

С учетом практики применения постановлений совершенствуются механизмы предоставления мер социальной поддержки отдельным категориям граждан в Городе Томске в части усиления адресности.

Успешное выполнение предусмотренных в Подпрограмме мероприятий позволит создать условия для выхода отдельных категорий граждан из трудной жизненной ситуации и недопущения социального исключения, а также для укрепления социального института семьи. Под трудной жизненной ситуацией понимается обстоятельство или обстоятельство, которые ухудшают условия жизнедеятельности гражданина и которые он не может преодолеть самостоятельно.

Численность граждан, состоящих на учете в центрах социальной поддержки населения в 2019 году, составила 234878 человек, что составляет 39,3% от численности населения города Томска. Из общей численности населения, обратившегося в органы социальной защиты за социальной помощью, 99894 пенсионера, 227759 инвалидов, 3528 многодетных семей.

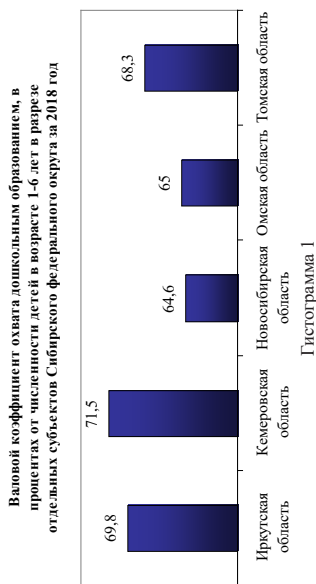
Продолжение активной социальной поддержки семей с детьми, в том числе многодетных семей, детей-инвалидов, детей-сирот, оставшихся без родительского попечения, а также улучшения условий и уровня жизни ветеранов Великой Отечественной войны, оказание им всесторонней поддержки и внимания являются приоритетными направлениями социальной поддержки в муниципальном образовании «Город Томск».

В целях удовлетворения потребностей многодетных семей в присмотре и уходе за детьми, не посещающими дошкольные образовательные учреждения, успешно реализуется мера социальной поддержки многодетным семьям при присвоении им статуса «Семейная группа пристра и ухода за детьми». Так, в 2019 году 25 семей с данным статусом получили ежемесячные выплаты, в 2020 году – 21 семья.

С целью снижения социальной напряженности, связанной с дефицитом мест дошкольного образования, на условия софинансирования с Администрацией Томской области реализуется мера социальной поддержки «Денежная выплата родителям (законным представителям) детей, осваивающих образовательную программу дошкольного образования и получающих услуги по присмотру и уходу в организациях, осуществляющих обучение, частных образовательных организациях, у индивидуальных предпринимателей, в целях возмещения затрат за присмотр и уход», введенная в 2013 году. В 2018 году количество граждан, получивших данную компенсацию, составило 2544 человек, в 2019 году – 2669 человек и в 2020 году – 2594 человека.

Для этих же целей с 2012 года реализуется мера социальной поддержки «Компенсация родителям (законным представителям) части затрат за содержание детей в группах по присмотру и уходу за детьми». В 2018 году компенсация предоставлена 545 гражданам, в 2019 году – 698 гражданам, в 2020 году – 773 человека.

Неполнота охвата детей дошкольным образованием характерна не только для Томской области и муниципального образования «Город Томск» в частности, но и в целом по Сибирскому федеральному округу. В гистограмме 1 приведена статистическая информация по валовому коэффициенту охвата дошкольным образованием, в процентах от численности детей в возрасте 1–6 лет в разрезе отдельных субъектов Сибирского федерального округа за 2018 год.



Ежемесячно около 2600 граждан льготных категорий (многолетние семьи, ветераны боевых действий) получают муниципальную денежную выплату на оплату жилищно-коммунальных услуг. Общая сумма выплат в 2018 году составила 15285,2 тыс. руб., в 2019 году – 10555,5 тыс. руб.

Садовые, огородные и дачные земельные участки имеют преимущественно граждане пожилого возраста и многодетные семьи. Садоводство и огородничество являются важнейшим институтом, в социальном плане определяющим образ жизни пожилых людей. Существование садоводческих обществ снимает частично напряженность ряда проблем и конфликтов как повседневной жизни людей (проблема озеленения территории, включая посадки плодовых деревьев, в том числе в рамках программы «Молодое поколение», развитие частного садоводства). В связи с этим муниципальное образование «Город Томск» предоставляет право бесплатного проезда на пригородном железнодорожном транспорте восточной собственности для граждан, имеющих земельный участок, предоставленный или приобретенный для ведения садоводства, огородничества, личного подсобного хозяйства или дачного хозяйства. Так, в 2018 году данным правом воспользовались 3444 томича на общую сумму 13387,6 тыс. руб., в 2019 году – 3473 томича на общую сумму 14211,3 тыс. руб.

Горожанам, получающим коммунальные услуги от децентрализованных источников, предоставляются льготы (скидки) по оплате жилищно-коммунальных услуг. Так, в 2018 году 20000 граждан, участвовавших в программе социальной поддержки на общую сумму 101097,1 тыс. руб. В 2019 году – 28703 человека на общую сумму 101820,4 тыс. руб.

Ежегодно около 2500 граждан, проживающих в неблагоустроенном жилье, обращаются за мерой социальной поддержки в виде освобождения граждан от оплаты за обслуживание в общих отделениях бань.

С 2015 года реализуется мера социальной поддержки и льготы студентам на проезд автомобильным транспортом по межмуниципальным пригородным маршрутам регулярных перевозок. В 2018 году данную выплату получили 180 студентов, в 2019 году – 189 студентов.

Также Город Томск ежемесячно реализует местные социальные гарантии в соответствии с решением Думы Города Томска от 09.12.2014 № 1202 «О новой редакции Положения «О наградах и почетном звании муниципальных образования «Город Томск». Так, в 2019 году денежные выплаты получили 14 лиц, удостоенных звания «Почетный гражданин Города Томска».

Таким образом, реализуемые мероприятия способствуют концентрации социальных расходов бюджета на помощи наиболее нуждающимся группам населения, выведению их из состояния бедности, обеспечивают оказание помощи гражданам в трудной жизненной ситуации.

Социальная и социально-психологическая помощь для современного общества является очень актуальной и необходимой, но большая часть населения, в том числе Города Томска, скорее ориентирована на материальное выражение. Именно те семьи, у которых существуют проблемы, связанные с употреблением психоактивных веществ, алкоголя, имеют низкую мотивацию на получение помощи специалистов-психологов, и сколько бы ни закладывалось финансовых средств в бюджеты разных уровней на оказание материальной помощи семьям являются источником неблагополучия, и сколько бы ни вкладывалось денег, прежде всего, на создание их мотивации к изменению.

Люди, оказавшиеся в трудной жизненной ситуации, их будет всегда недостаточно потому, что работать нужно, но в то же время сами должны принимать активное участие в решении собственных проблем. Включение самих людей в процесс решения своих социальных проблем как активных субъектов этого процесса, повышение их ответственности, изменение психологического иждивенчества – важные направления данной Подпрограммы.

Еще одной целевой группой Подпрограммы являются несовершеннолетние. Все проблемы, которые возникают в поведении несовершеннолетних, идут, конечно же, из семьи, и рассматривать ребенка отдельно от семьи было бы неправильно. Следовательно, работа в этом направлении должна строиться комплексно и с родителями, и с детьми. Нормы поведения, заданные в обществе и применяемые в семье, очень часто вступают в противоречие, и не установившаяся психика несовершеннолетних дает сбой. Очень важно вовремя скорректировать поведение ребенка таким образом, чтобы не вызвать у него протест, связанный с непониманием происходящего. Ведь аддитивное поведение, которое проявляется также через употребление алкоголя и наркотических средств, связано с желанием уйти из реальной жизни путем изменения состояния своего сознания. Опыляющее средство выступает как заместитель недостающего источника определенных эмоций.

В городе Томске оказание социальных услуг населению, организация и осуществление мероприятий по работе с детьми и молодежью осуществляются МАУ ЦСГА «Семья», МАУ ЦСГА «Семья» предоставляют муниципальные услуги, направленные на обеспечение доступной и своевременной квалифицированной психологической, правовой и иной социальной помощи населению разных возрастных групп, в том числе подросткам. Специализация центра позволяет проводить диагностику и коррекцию различных поведенческих отклонений, помогают преодолевать трудные жизненные ситуации.

Реализация Подпрограммы будет направлена на сохранение и дальнейшее совершенствование системы социальной поддержки жителей города, повышение уровня их жизни, обеспечение их социально-адаптивных функций.

Результаты выполнения мероприятий Подпрограммы характеризуются эффектом социальной значимости:

- повышение удовлетворенности отдельных категорий граждан качеством оказанных мер социальной поддержки;
 - развитие социальной, психологической, правовой, просветительской и другой помощи гражданам;
 - осуществление комплекса мероприятий, направленных на профилактику социального неблагополучия.
- Общим итогом результатом выполнения Подпрограммы является повышение уровня жизни отдельных категорий граждан.
- Реализация подпрограммы сопряжена с возникновением и преодолением различных рисков, которые могут существовать в виде следующих рисков:
- текущий мониторинг наступления рисков;
 - планирование и осуществление мер по снижению вероятности и уменьшению негативных последствий возникновения рисков.
- На ход реализации подпрограммы влияние могут оказать следующие риски:
- ухудшение экономической ситуации в стране и регионе, которое может повлечь изменение объемов финансирования подпрограммы и увеличение численности потребителей мер социальной поддержки и социальных услуг, что потребует пересмотра ряда мероприятий и показателей, запланированных в подпрограмме;
 - изменение нормативно-правовой базы, регламентирующей условия предоставления мер социальной поддержки и социальных услуг, критерии и показатели предоставления муниципальной поддержки.

Снижение вероятности и минимизация последствий наступления рисков осуществляется при помощи следующих мер:

- рациональное использование имеющихся средств;
- корректировка подпрограммы в соответствии с фактическим уровнем финансирования и перераспределения средств между приоритетными направлениями;
- своевременной подготовки и тщательной проработки проектов нормативных правовых актов и внесения изменений в принятые нормативные правовые акты.

III. ЦЕЛИ, ЗАДАЧИ, ПОКАЗАТЕЛИ ПОДПРОГРАММЫ

Показатели цели, задач и мероприятий Подпрограммы приведены в приложении 1 к подпрограмме.

IV. ПЕРЕЧЕНЬ МЕРОПРИЯТИЙ И ЭКОНОМИЧЕСКОЕ ОБОСНОВАНИЕ

Обоснование потребности в необходимых ресурсах формируется на основании данных о количестве отдельных категорий граждан, нуждающихся в муниципальных мерах социальной поддержки.

Уровень основных мероприятий Подпрограммы и их ресурсное обеспечение приведен в приложении 2 к Подпрограмме.

Целью приоритетности выполнения одинаково важны для всех мероприятий, так как социальное-экономический эффект достигается при условии комплексной реализации. В настоящих подпрограммах определены уровни приоритетности выполнения мероприятий (критерий Г) – это обусловлено тем, что мероприятия задачи 1 и задачи 2 являются публичными нормативными обязательствами (ПНО) – обязательствами лицами, подлежащими исполнению в денежной форме в соответствии с решением Думы Города Томска от 21.12.2010 № 55 «О новой редакции Положения «Об оказании мер социальной поддержки отдельным категориям граждан на территории муниципального образования «Город Томск»».

Перечень и описание индивидуальных критериев приоритетности мероприятий приведены в приложении 3 к подпрограмме.

Ресурсное обеспечение, стоимость мероприятий определяется с учетом опыта реализации мероприятий Подпрограммы прошлых лет, увеличением количества граждан отдельных категорий в городе Томске, возрастающей потребностью граждан на получение материальной поддержки и постоянным увеличением прожиточного минимума в Томской области.

Обоснование расходов на исполнение мероприятий приведено в Таблице № 1.

V. МЕХАНИЗМЫ УПРАВЛЕНИЯ И КОНТРОЛЯ ПОДПРОГРАММОЙ

Исполнителем Подпрограммы является управление социальной политики администрации Города Томска. По решению исполнителя подпрограммы для реализации мероприятий подпрограммы привлекаются юридические организации, отбор которых осуществляется в соответствии с законодательством Российской Федерации и иными нормативными правовыми актами о контрактной системе в сфере закупок товаров, работ, услуг для обеспечения государственных и муниципальных нужд. В целях достижения поставленных целей возможно взаимодействие органов администрации Города Томска с общественными организациями на основании договоров о совместной деятельности.

Для достижения подпрограммных целей предполагается использовать средства бюджета муниципального образования «Город Томск», областного бюджета в пределах средств, предусмотренных на финансирование мероприятий Подпрограммы в соответствии с бюджетом финансовому году, а также использовать внебюджетные источники.

Привлечение средств областного бюджета осуществляется в соответствии с Законом Томской области от 19.08.1999 № 28-03 «О социальной поддержке детей-сирот и детей, оставшихся без попечения родителей, в Томской области» от 15.12.2004 № 246-03 «О наделении органов местного самоуправления отдельными государственными полномочиями в области социальной поддержки в отношении детей-сирот и детей, оставшихся без попечения родителей, а также лиц из числа детей-сирот и детей, оставшихся без попечения родителей», в соответствии с постановлением Администрации Томской области от 30.12.2011 № 440а «Об утверждении Порядка реализации права детей-сирот и детей, оставшихся без попечения родителей, на получение помощи в виде однократного ремонта жилых помещений, единственными собственниками которых они являются», а также постановлением Администрации Томской области от 27.09.2019 № 342а «Об утверждении государственной программы «Развитие образования в Томской области».

Средства из внебюджетных источников привлекаются в соответствии с постановлением администрации Города Томска от 28.01.2014 № 38 «О создании городского организационного комитета «Победа».

Координацию деятельности участников Подпрограммы, контроль и текущее управление Подпрограммой осуществляет управление социальной политики администрации Города Томска. Финансовый контроль осуществляет Главное управление бюджетами и департамент финансов администрации Города Томска.

Управление социальной политики администрации Города Томска ежегодно представляет отчет о реализации муниципальной подпрограммы по итогам отчетного года (далее – предварительный отчет) в срок до 10 февраля года, следующего за отчетным, по формам согласно приложениям 8 и 8.1 к Порядку принятия решений о разработке муниципальных программ муниципального образования «Город Томск», их формирования, реализации, корректировки, мониторинга и контроля, утверждению постановлением администрации Города Томска от 15.07.2014 № 677, в бумажном, а также в электронном виде (в формате MS Excel и MS Word соответственно) в управление экономического развития администрации Города Томска и департамент финансов администрации Города Томска.

Управление экономического развития администрации Города Томска и департамент финансов администрации Города Томска в течение 15 рабочих дней с даты поступления предварительного отчета проводят проверку представленных в отчете данных.

При выявлении недостатков, управление социальной политики администрации Города Томска утверждает итоговый отчет приказом начальника Управления, и представляет в управление экономического развития администрации Города Томска, утверждает финансовый отчет приказом начальника Управления, и представляет в управление экономического развития администрации Города Томска, департамент финансов администрации Города Томска и в Счетную палату Города Томска в срок до 10 марта года, следующего за отчетным, в бумажном, а также в электронном виде.

Управление социальной политики администрации Города Томска несет ответственность за качество, полноту и достоверность данных в представленном отчете.

Корректировка целевых показателей Подпрограммы и сроков проведения мероприятий осуществляется ежегодно. Управление социальной политики администрации Города Томска подготавливает ежегодно в установленном порядке предложения по уточнению перечня мероприятий Подпрограммы на очередной финансовый год, уточняет механизм реализации Подпрограммы и размер затрат на реализацию мероприятий Подпрограммы.

В случае заключения договоров на выполнение работ и оказание услуг с физическими лицами перечисление обязательных платежей, установленных в соответствии с действующим законодательством, осуществляется за счет бюджетных ассигнований, предусмотренных на реализацию Подпрограммы.

Таблица № 1

Обоснование расходов на исполнение мероприятий по подпрограмме «Оказание социальной помощи и услуг»

№	Мероприятие	Единица измерения натуральных показателей	Объем в натуральных показателях	Прогнозная средняя стоимость, руб/б.	Планируемые расходы в среднихк. тыс. руб.	Примечания
			2015-2025 годы	2015-2025 годы	2015-2025 год	

1.2.4.	Материальная помощь гражданам, оказавшимся в трудной жизненной ситуации	человек	<p>2015 – 310</p> <p>2016 – 250</p> <p>2017 – 294</p> <p>2018 – 294</p> <p>2019 – 347</p> <p>2020 – 347</p> <p>2021 – 347</p> <p>2022 – 347</p> <p>2023 – 347</p> <p>2024 – 347</p> <p>2025 – 347</p>	<p>На услуги почты заложено 4% от запланированных сумм на меры социальной поддержки (муниципальное социальное пособие, материальная помощь пострадавшим от пожаров, материальная помощь гражданам, оказавшимся в трудной жизненной ситуации) (1005,00 – отчислений на адресную социальную помощь) в течение месяца, а также с учетом увеличения числа заявителей</p>	<p>2015 – 2468,0</p> <p>2016 – 2468,0</p> <p>2017 – 2468,0</p> <p>2018 – 2468,0</p> <p>2019 – 2468,0</p> <p>2020 – 2468,0</p> <p>2021 – 2468,0</p> <p>2022 – 2468,0</p> <p>2023 – 2468,0</p> <p>2024 – 2468,0</p> <p>2025 – 2468,0</p>	<p>Планивая потребность, обусловлена в соответствии с фактической потребностью за предыдущий период</p>
1.2.4.1.	Услуги почты при оказании материальной помощи	%	<p>2015 – 4</p> <p>2016 – 4</p> <p>2017 – 4</p> <p>2018 – 0</p> <p>2019 – 0</p> <p>2020 – 0</p> <p>2021 – 0</p> <p>2022 – 0</p> <p>2023 – 0</p> <p>2024 – 0</p> <p>2025 – 0</p>	<p>На услуги почты заложено 4% от запланированных сумм на меры социальной поддержки (муниципальное социальное пособие, материальная помощь пострадавшим от пожаров, материальная помощь гражданам, оказавшимся в трудной жизненной ситуации) (1005,00 – отчислений на адресную социальную помощь) в течение месяца, а также с учетом увеличения числа заявителей</p>	<p>2015 – 2051,0</p> <p>2016 – 2051,0</p> <p>2017 – 2051,0</p> <p>2018 – 0,0</p> <p>2019 – 0,0</p> <p>2020 – 0,0</p> <p>2021 – 0,0</p> <p>2022 – 0,0</p> <p>2023 – 0,0</p> <p>2024 – 0,0</p> <p>2025 – 0,0</p>	<p>Планивая потребность, обусловлена в соответствии с фактической потребностью за предыдущий период</p>
1.2.5.	Средняя единовременная материальная помощь, предоставляемая гражданам, оказавшимся в трудной жизненной ситуации	человек	<p>2015 – 65</p> <p>2016 – 200</p> <p>2017 – 30</p> <p>2018 – 30</p> <p>2019 – 30</p> <p>2020 – 30</p> <p>2021 – 30</p> <p>2022 – 30</p> <p>2023 – 30</p> <p>2024 – 30</p> <p>2025 – 30</p>	<p>Средняя единовременная материальная помощь носит заявительный характер, спротонозирования, количество обращений в среднем составляет около 439300 руб. За 2019 год было получено заявок на сумму 439300 руб. Средний размер помощи составляет около 8000,00 руб. В 2019 году выдано 30 заявок на сумму 240000 руб. В среднем на одного заявителя приходится 8000 руб. Средний размер единовременной материальной помощи составляет 2022 – 4393 руб. Средний размер единовременной материальной помощи составляет 2023 – 1492,0 руб. В среднем на одного заявителя приходится 8000 руб. Средний размер единовременной материальной помощи составляет 2024 – 1300,0 руб. Средний размер единовременной материальной помощи составляет 2025 – 440,5 руб.</p>	<p>2015 – 439,30</p> <p>2016 – 5000,0</p> <p>2017 – 1730,3</p> <p>2018 – 1730,3</p> <p>2019 – 439,3</p> <p>2020 – 439,3</p> <p>2021 – 439,3</p> <p>2022 – 439,3</p> <p>2023 – 439,3</p> <p>2024 – 1000,0</p> <p>2025 – 1000,0</p>	<p>Планивая потребность, обусловлена в соответствии с фактической потребностью за предыдущий период</p>
1.2.6.	Муниципальная денежная выплата (компенсационная выплата) на оплату жилищно-коммунальных услуг	семей***	<p>2015 – 2800</p> <p>2016 – 2700</p> <p>2017 – 2600</p> <p>2018 – 2600</p> <p>2019 – 2600</p> <p>2020 – 800</p> <p>2021 – 800</p> <p>2022 – 800</p> <p>2023 – 800</p> <p>2024 – 800</p> <p>2025 – 800</p>	<p>Муниципальная денежная выплата (компенсационная выплата) на оплату жилищно-коммунальных услуг носит заявительный характер, спротонозирования, количество обращений в среднем составляет около 10296400 руб. В 2019 году выдано 2800 заявок на сумму 2800000 руб. Средний размер единовременной материальной помощи составляет 2022 – 2885 руб. Средний размер единовременной материальной помощи составляет 2023 – 999 руб. В среднем на одного заявителя приходится 8000 руб. Средний размер единовременной материальной помощи составляет 2024 – 886 руб. Средний размер единовременной материальной помощи составляет 2025 – 3885 руб.</p>	<p>2015 – 23043,5</p> <p>2016 – 23043,5</p> <p>2017 – 23043,5</p> <p>2018 – 18657,5</p> <p>2019 – 17595,1</p> <p>2020 – 14333,0</p> <p>2021 – 10787,3</p> <p>2022 – 999,9</p> <p>2023 – 10962,0</p> <p>2024 – 10962,0</p> <p>2025 – 10962,0</p>	<p>Планивая потребность, обусловлена в соответствии с фактической потребностью за предыдущий период. С 2019 г. по 2025 г. акцент делается на оказании материальной помощи ветеранам боевых действий (ветеранам боевых действий и многодетным семьям) с использованием суммарного значения показателя. Для формирования программы фактического значения показателя рассчитывается исходя из факта отчетного года.</p>
1.2.6.1.	Муниципальная денежная выплата (компенсационная выплата) на оплату жилищно-коммунальных услуг	%	<p>2015 – 3,4</p> <p>2016 – 3,4</p> <p>2017 – 0</p> <p>2018 – 0</p> <p>2019 – 0</p> <p>2020 – 0</p> <p>2021 – 0</p> <p>2022 – 0</p> <p>2023 – 0</p> <p>2024 – 0</p> <p>2025 – 0</p>	<p>На услуги почты заложено 4% от запланированных сумм на меры социальной поддержки (23043,5+4=355,04) Сумма 5850000 руб. была заложена с учетом возвратов денежных средств в течение месяца, а также с учетом увеличения числа заявителей</p>	<p>2015 – 585,00</p> <p>2016 – 585,00</p> <p>2017 – 0</p> <p>2018 – 0</p> <p>2019 – 0</p> <p>2020 – 0</p> <p>2021 – 0</p> <p>2022 – 0</p> <p>2023 – 0</p> <p>2024 – 0</p> <p>2025 – 0</p>	<p>Планивая потребность, обусловлена в соответствии с фактической потребностью за предыдущий период</p>

1.2.6.2.	Муниципальная денежная выплата (компенсация) на оплату жилищно-коммунальных услуг (оплата за услугу (баня))	%	2015 — 0,5	На сумму погони заложено 0,5% от запланированной суммы на меру социальной поддержки компенсации выплаты (при ее наличии) Ф.И.О. выдольца с/ста, отсутствующих и т.д.) для повторного отправления после уточнения данных.	2015 — 130,00	Плановая потребность обусловлена в соответствии с фактической потребностью за предыдущий период
			2016 — 0		2016 — 150,00	
			2017 — 0		2017 — 0,0	
			2018 — 0		2018 — 0,0	
			2019 — 0		2019 — 0,0	
			2020 — 0		2020 — 0,0	
			2021 — 0		2021 — 0,0	
			2022 — 0		2022 — 0,0	
			2023 — 0		2023 — 0,0	
			2024 — 0		2024 — 0,0	
1.2.7.	Предоставление льгот коммунальных услуг	лицензия счетов (штук)	2015 — 20000	Плановая потребность обусловлена в соответствии с фактической потребностью за предыдущий период	2015 — 89557,0	
			2016 — 20000		2016 — 96655,0	
			2017 — 20000		2017 — 96655,0	
			2018 — 20000		2018 — 101097,1	
			2019 — 20000		2019 — 102997,8	
			2020 — 20000		2020 — 102997,8	
			2021 — 20000		2021 — 104947,3	
			2022 — 20000		2022 — 98341,4	
			2023 — 20000		2023 — 103202,1	
			2024 — 20000		2024 — 103202,1	
1.2.8.	Предоставление бесплатного проезда на пригородном железнодорожном и городском сообщении	человек	2015 — 4702	Плановая потребность обусловлена в соответствии с фактически выделенной суммой за предыдущий период.	2015 — 13860,0*	
			2016 — 4702		2016 — 13783,7**	
			2017 — 4702		2017 — 13783,7**	
			2018 — 4000		2018 — 14122,9	
			2019 — 4000		2019 — 14211,3	
			2020 — 4000		2020 — 15369,0	
			2021 — 4000		2021 — 17158,6	
			2022 — 4000		2022 — 23007,4	
			2023 — 4000		2023 — 23007,4	
			2024 — 4000		2024 — 23007,4	
1.2.9.	Предоставление мер социальной поддержки многодетным семьям при предоставлении стипендий и угодий за детьми, в том числе:	человек	2015 — 620	Для формирования отчета об исполнении муниципальной программы «Социальная поддержка обучающихся, родители (законные представители) которых имеют возможность в отдельном году.	2015 — 3801,8	
			2016 — 600		2016 — 4609,5	
			2017 — 600		2017 — 5780,5	
			2018 — 600		2018 — 7426,2	
			2019 — 600		2019 — 7426,2	
			2020 — 600		2020 — 7426,2	
			2021 — 600		2021 — 7426,2	
			2022 — 600		2022 — 10135,0	
			2023 — 600		2023 — 10135,0	
			2024 — 600		2024 — 10135,0	
1.2.10.	— ежемесячные социальные выплаты многодетным семьям (неполной многодетной) в возрасте до 7 лет, не имеющие жилищные субсидии, статус «Семейная группа» при просмотре и уходе за детьми»	семей	2015 — 620	Плановая потребность обусловлена в соответствии с фактически выделенной суммой за предыдущий период	2015 — 8096,5	
			2016 — 600		2016 — 8096,5	
			2017 — 600		2017 — 8096,5	
			2018 — 600		2018 — 8096,5	
			2019 — 600		2019 — 8096,5	
			2020 — 600		2020 — 8096,5	
			2021 — 600		2021 — 8096,5	
			2022 — 600		2022 — 8096,5	
			2023 — 600		2023 — 8096,5	
			2024 — 600		2024 — 8096,5	
1.2.11.	— ежемесячные социальные выплаты многодетным семьям (неполной многодетной) в возрасте до 7 лет, не имеющие жилищные субсидии, статус «Семейная группа» при просмотре и уходе за детьми»	семей	2015 — 70	Плановая потребность обусловлена в соответствии с фактически выделенной суммой за предыдущий период	2015 — 4655,4	
			2016 — 63		2016 — 4655,4	
			2017 — 63		2017 — 4655,4	
			2018 — 63		2018 — 4655,4	
			2019 — 63		2019 — 4655,4	
			2020 — 63		2020 — 4655,4	
			2021 — 63		2021 — 4655,4	
			2022 — 63		2022 — 4655,4	
			2023 — 63		2023 — 4655,4	
			2024 — 63		2024 — 4655,4	
1.2.12.	— ежемесячные социальные выплаты многодетным семьям (неполной многодетной) в возрасте до 7 лет, не имеющие жилищные субсидии, статус «Семейная группа» при просмотре и уходе за детьми»	семей	2015 — 11	Плановая потребность обусловлена в соответствии с фактически выделенной суммой за предыдущий период	2015 — 3441,1	
			2016 — 11		2016 — 3441,1	
			2017 — 11		2017 — 3441,1	
			2018 — 11		2018 — 3441,1	
			2019 — 11		2019 — 3441,1	
			2020 — 11		2020 — 3441,1	
			2021 — 11		2021 — 3441,1	
			2022 — 11		2022 — 3441,1	
			2023 — 11		2023 — 3441,1	
			2024 — 11		2024 — 3441,1	

					2019 – 3441,1 2020 – 163,6 2021 – 163,6 2022 – 133,8 2023 – 763,3				Планировая потребность (осуществляется на условиях софинансирования из средств областного бюджета *до конца года) в отношении муниципальной программы «Расчет фактического годового количества детей, рождений (законные представители) которых получают компенсацию (пособия)».
					2015 – 52000,0 2016 – 40000,0 2017 – 40000,0 2018 – 28200,0 2019 – 72800,5 2020 – 72800,5 2021 – 50950,0 2022 – 72800,0 2023 – 23840,0 2024 – 23840,0 2025 – 23840,0			Планировая потребность (осуществляется на условиях софинансирования из средств областного бюджета *до конца года) в отношении муниципальной программы «Расчет фактического годового количества детей, рождений (законные представители) которых получают компенсацию (пособия)».	
1.2.11.	Компенсация родителям (законным представителям) детей за содержание детей в уход за детьми (человек)***	2015 – 2166 2016 – 2166 2017 – 2166 2018 – 1000 2019 – 2166 2020 – 2166 2021 – 2166 2022 – 2166 2023 – 2166 2024 – 2166 2025 – 2166	На конец 2014 года число родителей, обратившихся за данной мерой социальной поддержки составило 2108 человек (2166*2000,00*12=1984000,00). Однако, учитывая постоянные темпы роста количества обращений за данной мерой социальной поддержки из суммы бюджетных ассигнований на реализацию муниципальной программы «Семейная поддержка» (7110,00 руб.), в связи с чем планируется умеренные количества обращений. В соответствии с решением Думы Города Томска от 01.03.2019 № 3308 «Об утверждении и признании в силе Порядка предоставления Положения «Об оказании мер социальной поддержки категориям граждан на территории муниципального образования «Город Томск» размер выплаты с 01.01.2020 составляет 2000,00 руб.». Расчет производится как: 4000,00*(0,5%+200,0) где 1710,00 – размер выплаты, 12 – количество месяцев, 2000 – количество получателей, 0,5% - ставка по услугам банка при предоставлении мер социальной поддержки, осуществляемых на условиях софинансирования до 01.01.2017 года, действующие средства на оплату А/с.с.г. банка, заданные с учетом областного бюджета, 4000,00 – сумма финансирования финансирования, заданные с учетом среднегодового бюджета, 2000,00 – сумма финансирования из областного бюджета, 0,5% - ставка по услугам банка при перечислении меры социальной поддержки	2015 – 2028,0 2016 – 47124,0 2017 – 47124,0 2018 – 47124,0 2019 – 79408,0 2020 – 79408,0 2021 – 79448,9 2022 – 158880,0 2023 – 158880,0 2024 – 113600,0 2025 – 113600,0		Планировая потребность была рассчитана на прогнозном, увеличении числа получателей получателей составит 3284 человек (2,284 чел*1300,00 руб.*12 мес.=5912000,00 руб., а также сумма в аналогичном размере за счет средств областного бюджета, таким образом, от 03.10.2020 № 1308 «Об внесении изменений в решение Думы Города Томска от 21.12.2010 № 55 «О новой редакции Положения «Об оказании мер социальной поддержки категориям граждан на территории муниципального образования «Город Томск» размер выплаты с 01.01.2020 составляет 4000,00 руб.». А также корректировкой показателя из расчета действующие выплаты (человек).			Планировая потребность была рассчитана на прогнозном, увеличении числа получателей получателей составит 3284 человек (2,284 чел*1300,00 руб.*12 мес.=5912000,00 руб., а также сумма в аналогичном размере за счет средств областного бюджета, таким образом, от 03.10.2020 № 1308 «Об внесении изменений в решение Думы Города Томска от 21.12.2010 № 55 «О новой редакции Положения «Об оказании мер социальной поддержки категориям граждан на территории муниципального образования «Город Томск» размер выплаты с 01.01.2020 составляет 4000,00 руб.». А также корректировкой показателя из расчета действующие выплаты (человек).
1.2.11.1.	Компенсация родителям (законным представителям) детей за содержание детей в уход за детьми (банк) %	2015 – 0 2016 – 0 2017 – 0 2018 – 0 2019 – 0 2020 – 0 2021 – 0 2022 – 0 2023 – 0 2024 – 0 2025 – 0	Расчет производится как: 4000,00*(0,5%+200,0) где 1710,00 – размер выплаты, 12 – количество месяцев, 2000 – количество получателей, 0,5% - ставка по услугам банка при предоставлении мер социальной поддержки, осуществляемых на условиях софинансирования до 01.01.2017 года, действующие средства на оплату А/с.с.г. банка, заданные с учетом областного бюджета, 4000,00 – сумма финансирования финансирования, заданные с учетом среднегодового бюджета, 2000,00 – сумма финансирования из областного бюджета, 0,5% - ставка по услугам банка при перечислении меры социальной поддержки	2015 – 0 2016 – 0 2017 – 0 2018 – 0 2019 – 0 2020 – 0 2021 – 0 2022 – 0 2023 – 0 2024 – 0 2025 – 0				Планировая потребность была рассчитана на прогнозном, увеличении числа получателей получателей составит 3284 человек (2,284 чел*1300,00 руб.*12 мес.=5912000,00 руб., а также сумма в аналогичном размере за счет средств областного бюджета, таким образом, от 03.10.2020 № 1308 «Об внесении изменений в решение Думы Города Томска от 21.12.2010 № 55 «О новой редакции Положения «Об оказании мер социальной поддержки категориям граждан на территории муниципального образования «Город Томск» размер выплаты с 01.01.2020 составляет 4000,00 руб.». А также корректировкой показателя из расчета действующие выплаты (человек).	
1.2.12.	Денежная выплата родителям (законным представителям) детей за содержание детей в уход за детьми (банк)	2015 – 1146 2016 – 2618 2017 – 2618 2018 – 2618 2019 – 2594 2020 – 2594 2021 – 2797 2022 – 2594 2023 – 2594 2024 – 1652 2025 – 1652	Планировая потребность была рассчитана на прогнозном, увеличении числа получателей получателей составит 3284 человек (2,284 чел*1300,00 руб.*12 мес.=5912000,00 руб., а также сумма в аналогичном размере за счет средств областного бюджета, таким образом, от 03.10.2020 № 1308 «Об внесении изменений в решение Думы Города Томска от 21.12.2010 № 55 «О новой редакции Положения «Об оказании мер социальной поддержки категориям граждан на территории муниципального образования «Город Томск» размер выплаты с 01.01.2020 составляет 4000,00 руб.». А также корректировкой показателя из расчета действующие выплаты (человек).	2015 – 2028,0 2016 – 47124,0 2017 – 47124,0 2018 – 47124,0 2019 – 79408,0 2020 – 79408,0 2021 – 79448,9 2022 – 158880,0 2023 – 158880,0 2024 – 113600,0 2025 – 113600,0				Планировая потребность была рассчитана на прогнозном, увеличении числа получателей получателей составит 3284 человек (2,284 чел*1300,00 руб.*12 мес.=5912000,00 руб., а также сумма в аналогичном размере за счет средств областного бюджета, таким образом, от 03.10.2020 № 1308 «Об внесении изменений в решение Думы Города Томска от 21.12.2010 № 55 «О новой редакции Положения «Об оказании мер социальной поддержки категориям граждан на территории муниципального образования «Город Томск» размер выплаты с 01.01.2020 составляет 4000,00 руб.». А также корректировкой показателя из расчета действующие выплаты (человек).	
1.2.12.1.	Денежная выплата родителям (законным представителям) детей за содержание детей в уход за детьми (банк) %	2015 – 0,5 2016 – 0,5 2017 – 0,5 2018 – 0 2019 – 0 2020 – 0 2021 – 0 2022 – 0 2023 – 0 2024 – 0 2025 – 0	Ис-д увеличение числа получателей плановая потребность, увеличилась в 2016 - 2019 г. (услуга банка) = 471240,00 руб. (обла.бюджет) * 0,5%	2015 – 144,00 2016 – 0,12* 2017 – 0,12* 2018 – 0,12* 2019 – 0,12* 2020 – 0,12* 2021 – 0,12* 2022 – 0,12* 2023 – 0,12* 2024 – 0,12* 2025 – 0,12*				Планировая потребность была рассчитана на прогнозном, увеличении числа получателей получателей составит 3284 человек (2,284 чел*1300,00 руб.*12 мес.=5912000,00 руб., а также сумма в аналогичном размере за счет средств областного бюджета, таким образом, от 03.10.2020 № 1308 «Об внесении изменений в решение Думы Города Томска от 21.12.2010 № 55 «О новой редакции Положения «Об оказании мер социальной поддержки категориям граждан на территории муниципального образования «Город Томск» размер выплаты с 01.01.2020 составляет 4000,00 руб.». А также корректировкой показателя из расчета действующие выплаты (человек).	
1.2.13.	Компенсация родителям (законным представителям) детей за содержание детей в уход за детьми (банк) человек	2015 – 1787 2016 – 3400 2017 – 3400 2018 – 2905 2019 – 2905 2020 – 2905 2021 – 2905 2022 – 2905 2023 – 2905 2024 – 2905 2025 – 2905	Денежная выплата родителям (законным представителям) детей за содержание детей в уход за детьми (банк) человек	2015 – 21437,0 2016 – 28800,0 2017 – 28800,0 2018 – 25800,0 2019 – 25800,0 2020 – 25800,0 2021 – 25800,0 2022 – 25800,0 2023 – 25800,0 2024 – 25800,0 2025 – 25800,0				Планировая потребность (осуществляется на условиях софинансирования из средств областного бюджета *до конца года) в отношении муниципальной программы «Расчет фактического годового количества детей, рождений (законные представители) которых получают компенсацию (пособия)».	

1.2.14.	Ежемесячная денежная выплата студентам на выездах в общественном транспорте по межмуниципальным маршрутам регулярных перевозок	человек	2015 - 900 2016 - 900 2017 - 900 2018 - 900 2019 - 900 2020 - 900 2021 - 900 2022 - 900 2023 - 900 2024 - 900 2025 - 900	Выплата производится в размере 400,00 руб. на каждого студента в течение 10 учебных месяцев (400,00 руб. * 10 мес. = 227 * 400,00 руб.)	2015 - 3600 2016 - 3600 2017 - 3600 2018 - 3600 2019 - 3600 2020 - 3600 2021 - 3600 2022 - 3600 2023 - 3600 2024 - 3600 2025 - 3600	В соответствии с решением №45 Администрации города Томска от 01.12.2020 № 45 «О внесении изменений в решение «О внесении изменений в решение № 1223 «О бюджете муниципального образования «Город Томск» на 2020 год и плановый период 2021 и 2022 годов», - приложении 4 «Ответственности структура расходов бюджета муниципальное образование «Город Томск» на 2020 год по разделам, подразделам, целевым статьям и видам расходов.Перечислена средства с п.1.2.17. и-за изменения КВР с 3.23 на 3.44.
1.2.15.	Проведение ремонта в многоквартирных домах, в которых установлены общедомовые приборы учета холодной и горячей воды, и цепи, оставшиеся без попечения родителей	человек	2015 - 1 2016 - 1 2017 - 1 2018 - 1 2019 - 1 2020 - 1 2021 - 1 2022 - 1 2023 - 1 2024 - 1 2025 - 1		2015 - 49,4 2016 - 49,4 2017 - 49,4 2018 - 49,4 2019 - 49,4 2020 - 49,4 2021 - 49,4 2022 - 49,4 2023 - 49,4 2024 - 49,4 2025 - 49,4	В соответствии с решением №45 Администрации города Томска от 01.12.2020 № 45 «О внесении изменений в решение «О внесении изменений в решение № 1223 «О бюджете муниципального образования «Город Томск» на 2020 год и плановый период 2021 и 2022 годов», - приложении 4 «Ответственности структура расходов бюджета муниципальное образование «Город Томск» на 2020 год по разделам, подразделам, целевым статьям и видам расходов.Перечислена средства с п.1.2.17. и-за изменения КВР с 3.23 на 3.44.
1.2.16.	Услуги почты при перечислении мер социальной поддержки	%	2015 - 0 2016 - 0 2017 - 0 2018 - 0 2019 - 0 2020 - 0 2021 - 0 2022 - 0 2023 - 0 2024 - 0 2025 - 0	Услуги почты при перечислении мер социальной поддержки по п.1.2.2., 1.2.3., 1.2.4., 1.2.6.	2015 - 0,0 2016 - 772,3 2017 - 772,3 2018 - 883,0 2019 - 883,0 2020 - 883,0 2021 - 883,0 2022 - 883,0 2023 - 883,0 2024 - 977,0 2025 - 977,0	В соответствии с решением №45 Администрации города Томска от 01.12.2020 № 45 «О внесении изменений в решение «О внесении изменений в решение № 1223 «О бюджете муниципального образования «Город Томск» на 2020 год и плановый период 2021 и 2022 годов», - приложении 4 «Ответственности структура расходов бюджета муниципальное образование «Город Томск» на 2020 год по разделам, подразделам, целевым статьям и видам расходов.Перечислена средства с п.1.2.17. и-за изменения КВР с 3.23 на 3.44.
1.2.17.	Услуги банка при оказании мер социальной поддержки	%	2015 - 0 2016 - 0 2017 - 0 2018 - 0 2019 - 0 2020 - 0 2021 - 0 2022 - 0 2023 - 0 2024 - 0 2025 - 0	Услуги банка при перечислении мер социальной поддержки по п.1.2.6., 1.2.11., 1.2.12. (субсидия) отражаются в п. 1.2.16.)	2015 - 0,0 2016 - 501,1 2017 - 501,1 2018 - 885,7 2019 - 885,7 2020 - 1133,2 2021 - 2625,9 2022 - 2625,9 2023 - 2625,9 2024 - 1219,1 2025 - 1219,1	В соответствии с решением №45 Администрации города Томска от 01.12.2020 № 45 «О внесении изменений в решение «О внесении изменений в решение № 1223 «О бюджете муниципального образования «Город Томск» на 2020 год и плановый период 2021 и 2022 годов», - приложении 4 «Ответственности структура расходов бюджета муниципальное образование «Город Томск» на 2020 год по разделам, подразделам, целевым статьям и видам расходов.Перечислена средства с п.1.2.17. и-за изменения КВР с 3.23 на 3.44.
1.3.	Задача 3. Обеспечение социальных услуг населению	Итого:				
1.3.1.	Долевое муниципальное задание на оказание социальных услуг населению	человек	2015 - 5700 2016 - 5700 2017 - 5700 2018 - 5700 2019 - 5700 2020 - 5700 2021 - 5700 2022 - 5700 2023 - 5700 2024 - 5700 2025 - 5700	Согласно муниципальному заданию МАУ ПЦСА «Семья», в 2015 году объем 2200*4,6=101000,00 руб. В 2016 году плановый объем муниципальных услуг увеличен до 5000 человек в соответствии с муниципальным заданием МАУ ПЦСА «Семья» на 2016 год в размере 3000*2,2*0,97=10,7 (где 0,97 - Коэффициент выравнивания услуги) В 2017 году плановый объем муниципальных услуг составил 4986 человек в соответствии с муниципальным заданием - 308000,00 руб. (4986*3,08=1 605300,00)/0,73=1 3 160300,00 руб. - сумма на оплату налогов. 0,73 - Коэффициент выравнивания услуги *увеличение финансирования с 2018 года в связи с увеличением МРОТ	2015 - 13667,6 2016 - 14252,6 2017 - 14252,6 2018 - 16152,7 2019 - 16791,9 2020 - 17422,9 2021 - 19959,6 2022 - 19959,6 2023 - 20753,3 2024 - 20753,3 2025 - 10689,7*	Плановая потребность обслуживания в соответствии с фактической потребностью за предыдущий период
1.3.2.	Увеличение максимально технической базы	важность учреждений	2016 - 1 2017 - 1 2018 - 1 2019 - 0 2020 - 0 2021 - 0 2022 - 0 2023 - 0 2024 - 0 2025 - 0	Делегация обязательств перед органами МАУ ПЦСА «Семья» на предоставление работ и оплату услуг, связанных с содержанием здания	2016 - 330,0 2017 - 330,0 2018 - 330,0 2019 - 0,0 2020 - 0,0 2021 - 0,0 2022 - 0,0 2023 - 0,0 2024 - 0,0 2025 - 0,0	Плановая потребность обслуживания в соответствии с фактической потребностью за предыдущий период

Изменение в нормативные правовые акты

Подготовка проектов изменений в правовые акты муниципального образования «Город Томск», регламентирующие порядок и условия предоставления мер социальной поддержки, направленные на повышение качества их предоставления с учетом адресности

2015-2025 годы

Позволил улучшить уровень жизни отдельных категорий граждан, увеличить контроль за целевым расходованием бюджетных средств, а также актуализировать действующие правовые акты

Приложение 9 к постановлению администрации Города Томска от 21.09.2023 № 804

Приложение 7 к муниципальной программе «Социальная поддержка граждан» на 2015–2025 годы»

ПОДПРОГРАММА «ОХРАНА СЕМЬИ И ДЕТСТВА» ПАСПОРТ ПОДПРОГРАММЫ

Цели, задачи, показатели, критерии, индикаторы, источники финансирования

Цели. Исполнение государственных полномочий в области социальной поддержки в отношении детей-сирот и детей, оставшихся без попечения родителей, а также лиц из числа детей-сирот и детей, оставшихся без попечения родителей

Задачи подпрограммы

Управление социальной политики администрации Города Томска

Администрация Кировского района Города Томска, администрация Ленинского района Города Томска, администрация Советского района Города Томска

Соисполнители

Участники

Цель подпрограммы

Задачи подпрограммы

Показатель	Единица измерения	2015 год	2016 год	2017 год	2018 год	2019 год	2020 год	2021 год	2022 год	2023 год	2024 год	2025 год	Источники финансирования
Показатель 1. Доля охвата детей-сирот и детей, оставшихся без попечения родителей, а также лиц из числа детей-сирот и детей, оставшихся без попечения родителей, в приемных семьях, состоящих на учете в органах опеки и попечительства администрации Города Томска и получающих денежные выплаты (%)		100	100	100	100	100	100	100	100	100	100	100	100
Показатель 2. Доля детей-сирот, оставшихся без попечения родителей, находящихся в семьях, от общего количества детей-сирот (%)		92	92	92	92	92	92	92	92	92	92	92	95
Показатель введен с 2020 года													
Показатель 3. Объем финансирования подпрограммы	млн руб.	1080	987	1123	1305	1372	1636	1472	1472	1662	1662	1662	1662
Показатель 4. Общее количество детей-сирот и детей, оставшихся без попечения родителей, состоящих на учете в органах опеки и попечительства администрации Города Томска и получающих денежные выплаты (детей)		1236	1080	1123	1305	1372	1636	1472	1472	1662	1662	1662	1662

Годы:	Всего по источникам	Федеральный бюджет	Местный бюджет	Областной бюджет	внебюджетные источники
2015 год	1123	1123	—	—	—
2016 год	987	987	—	—	—
2017 год	1123	1123	—	—	—
2018 год	1305	1305	—	—	—
2019 год	1372	1372	—	—	—
2020 год	1636	1636	—	—	—
2021 год	1472	1472	—	—	—
2022 год	1472	1472	—	—	—
2023 год	1662	1662	—	—	—
2024 год	1662	1662	—	—	—
2025 год	1662	1662	—	—	—

Годы:	Всего по источникам	Федеральный бюджет	Местный бюджет	Областной бюджет	внебюджетные источники
2015 год	1123	1123	—	—	—
2016 год	987	987	—	—	—
2017 год	1123	1123	—	—	—
2018 год	1305	1305	—	—	—
2019 год	1372	1372	—	—	—
2020 год	1636	1636	—	—	—
2021 год	1472	1472	—	—	—
2022 год	1472	1472	—	—	—
2023 год	1662	1662	—	—	—
2024 год	1662	1662	—	—	—
2025 год	1662	1662	—	—	—

2021 год	160047,4	130766,5	529,5	4764,4	154617,9	145502,1
2022 год	16714,6	16380,6	0,0	0,0	16380,6	16380,6
2023 год	163806,6	151005,4	0,0	0,0	163806,6	163805,4
2024 год	163806,6	163805,4	0,0	0,0	163806,6	163805,4
2025 год	163806,6	163805,4	—	—	163806,6	163805,4
Итого	1585756,7	1537756,7	23489,2	21841,0	1562225,6	1515915,7

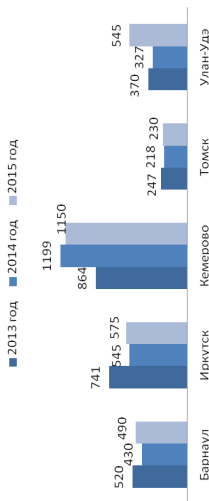
Сроки реализации подпрограммы	2015 – 2025 гг.					
Урупленный перечень мероприятий	Остатки из числа детей-сирот и детей, оставшихся без попечения родителей, а также лиц из числа детей-сирот и детей, оставшихся без попечения родителей					
Организация управления подпрограммой и контроль над её реализацией:	Управление социальной политики администрации Города Томска					
- управление подпрограммой осуществляется	Управление социальной политики администрации Города Томска, администрация Кировского района Города Томска, администрация Ленинского района Города Томска,					
- текущий контроль и мониторинг реализации подпрограммы осуществляют	Управление социальной политики администрации Города Томска, администрация Кировского района Города Томска, администрация Ленинского района Города Томска,					
* внесены изменения в наименование показателя с 2021 года в части единиц измерения, с целью приведения к единообразию, а также учитывая, что в данном мероприятии включены получатели, в том числе, достигшие 18-летнего возраста.						

II. АНАЛИЗ ТЕКУЩЕЙ СИТУАЦИИ

Оказание помощи детям, по разным причинам, оставшимся без попечения родителей, является важнейшим направлением социальной политики государства. В целях защиты прав детей-сирот и детей, оставшихся без попечения родителей, в Российской Федерации проводятся целенаправленная и планомерная работа по реализации федеральных законов и других нормативных актов, закрепляющих их права, вытекающих из федеральных, областных и местных бюджетов необходимые средства на выплаты пособий на детей, находящихся под опекой (попечительством), воспитывающихся у родственников, в приемных семьях.

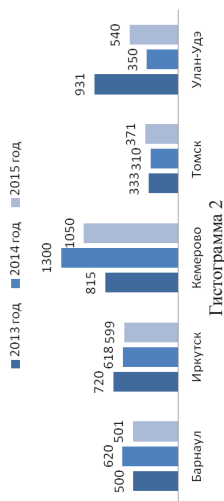
По итогам сравнительного анализа показателей по выявлению детей-сирот и детей, оставшихся без попечения родителей, а также по численности детей-сирот и детей, оставшихся без попечения родителей, переданных на семейные формы устройства, проведенного по отдельным субъектам Сибирского федерального округа были получены следующие данные, приведенные в гистограмме 1 и гистограмме 2.

Численность выявленных детей-сирот и детей, оставшихся без попечения родителей



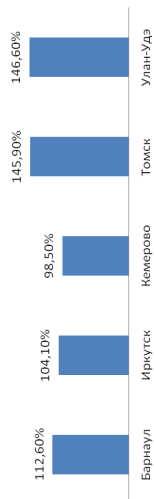
По состоянию на конец 2019 года численность детей-сирот и детей, оставшихся без попечения родителей, составила 1429 ребенка. На семейные формы устройства передан 291 ребенок (из них 275 детей – под опеку (попечительство), усыновлено - 16).

Численность детей-сирот и детей, оставшихся без попечения родителей, переданных на семейные формы устройства



Процентное соотношение численности детей-сирот и детей, оставшихся без попечения родителей, переданных на семейные формы устройства и численности выявленных детей-сирот и детей, оставшихся без попечения родителей за период 2013-2015 гг. по административным центрам Сибирского федерального округа (где численность населения не превышает 700 тыс. чел.) приведено в гистограмме 3.

Процент соотношения численности детей-сирот и детей ОБПР, переданных на семейные формы устройства и численности выявленных детей-сирот и детей ОБПР



Гистограмма 3

В 2019 году общее количество детей-сирот и детей, оставшихся без попечения родителей, состоящих на учете в отделах опеки и попечительства администраций районов Города Томска и получивших денежные выплаты, составило 1701 человек. Из них, численность детей-сирот и детей, оставшихся без попечения родителей, которым предоставлены ежемесячные выплаты на содержание, составила – 905 человек, количество приемных детей и родителей, получающих денежную выплату – 620 человек и количество детей, на которых осуществлена выплата единовременного пособия при всех формах устройства – 176 человек.

Законом Томской области от 15.12.2004 № 246-03 «О наделении органов местного самоуправления отдельными государственными полномочиями в области социальной поддержки в отношении детей – сирот и детей, оставшихся без попечения родителей, а также лиц, из числа детей – сирот и детей, оставшихся без попечения родителей», органы местного самоуправления, в том числе муниципальное образование «Город Томск» наделены отдельными государственными полномочиями в области социальной поддержки в отношении детей-сирот и детей, оставшихся без попечения родителей, а также лиц, из числа детей-сирот и детей, оставшихся без попечения родителей:

- осуществление ежемесячной выплаты денежных средств опекунам (попечителям) на содержание детей;
- осуществление ежемесячной выплаты денежных средств приемным родителям, в соответствии с Законом Томской области от 19.08.1999 № 28-03 «О социальной поддержке детей-сирот и детей, оставшихся без попечения родителей, находящихся под опекой (попечительством), в приемной семье и продолжающих обучение в муниципальных общеобразовательных организациях, в соответствии с Законом Томской области от 19.08.1999 № 28-03 «О социальной поддержке детей-сирот и детей, оставшихся без попечения родителей, в Томской области»;

Расчет нормативов для определения общего объема пособия при передаче ребенка на воспитание в семью в соответствии с законодательством Российской Федерации осуществляется в соответствии с Методикой распределения общего объема субвенций на выплату единовременного пособия при передаче ребенка на воспитание в семью осуществление денежными средствами лиц из числа детей-сирот и детей, оставшихся без попечения родителей согласно приложению 5 к Закону Томской области от 19.08.1999 № 28-03 «О социальной поддержке детей-сирот и детей, оставшихся без попечения родителей, в Томской области».

Реализация настоящей подпрограммы сопряжена с возникновением и преодолением различных рисков, которые могут существенным образом повлиять на достижение запланированных результатов. Управление рисками реализации подпрограммы включает в себя:

- текущий мониторинг наступления рисков;
 - планирование и осуществление мер по снижению вероятности и уменьшению негативных последствий возникновения рисков.
- На ход реализации настоящей подпрограммы влияние могут оказать следующие риски:
- ухудшение экономической ситуации в стране и регионе, которое может повлечь изменение объемов финансирования подпрограммы;
 - изменение нормативно правовой базы, регламентирующей условия предоставления выплат;
 - снижение вероятности и минимизация наступления наступления рисков осуществляется при помощи следующих мер:

- рациональное использование имеющихся средств;
- корректировка подпрограммы в соответствии с фактическим уровнем финансирования и перераспределения средств между приоритетными направлениями;
- своевременная подготовка и тщательная проработка проектов нормативных правовых актов и внесение изменений в принятые нормативные правовые акты.

Показатель 2. «Доля детей-сирот, оставшихся без попечения родителей, воспитывающихся в семьях, от общего количества детей-сирот, (%)» введен с 2020 года в соответствии со Стратегией социально-экономического развития муниципального образования «Город Томск».

Фактическое значение показателя рассчитывается на основании отчетных сведений, представляемых администрациями районов Города Томска, по следующей формуле:

Количество детей-сирот и детей, оставшихся без попечения родителей, воспитывающихся в замещающих семьях, и состоящих на учете в отделах опеки и попечительства / количество детей-сирот и детей, оставшихся без попечения родителей, состоящих на учете в отделах опеки и попечительства X 100, где:

- количество детей-сирот и детей, оставшихся без попечения родителей, воспитывающихся в замещающих семьях, и состоящих на учете в отделах опеки и попечительства, составляет 1333 человек (по состоянию на 31.12.2020);

- общее количество детей-сирот и детей, оставшихся без попечения родителей, состоящих на учете в отделах опеки и попечительства, составляет 1427 человек (по состоянию

на 31.12.2020).

-100 – 100%.

С целью устройства детей-сирот и детей, оставшихся без попечения родителей, в семьи граждан специалистами отделов опеки и попечительства проводятся разнообразные мероприятия: опубликование историй и провозглашение информации (сайт муниципальной информации (Город Томск); газеты «Область здоровья», «Общество самоуправления», «Светские вести», «Томская неделя»; сайт «Измена одну жизнь», социальные сети «Одноклассники» и «ВКонтакте»), проведение «горячих» линий для жителей г. Томска, проведение информационных вылетов в организованных различных форм собственности. К сожалению, в детских учреждениях г. Томска остаются дети, которые не соответствуют требованиям и пожеланиям кандидатов в замещающие родители по состоянию здоровья, возрасту, наличию братьев и сестер.

В результате проделанной работы по итогам 2020 года составлено детей-сирот и детей, оставшихся без попечения родителей, воспитывающихся в замещающих семьях, и проживающих в муниципальном образовании «Город Томск» составило 93,4% от общего количества детей-сирот и детей, оставшихся без попечения родителей, состоящих на учете в администрациях районов Города Томска.

III. ЦЕЛИ, ЗАДАЧИ, ПОКАЗАТЕЛИ ПОДПРОГРАММЫ

Показатели цели, задач и мероприятий настоящей подпрограммы приведены в приложении I к подпрограмме.

IV. ПЕРЕЧЕНЬ МЕРОПРИЯТИЙ И ЭКОНОМИЧЕСКОЕ ОБОСНОВАНИЕ

Обоснование потребности в необходимых ресурсах формулируется на основании данных о количестве детей-сирот и детей, оставшихся без попечения родителей, а также лиц, из числа детей-сирот и детей, оставшихся без попечения родителей, состоящих на учете в отделах опеки и попечительства администрации районов Города Томска.

Перечень основных мероприятий настоящей подпрограммы и их ресурсное обеспечение приведен в приложении 2 к настоящей подпрограмме. Уровень приоритетности выполнения одинаков важен для всех мероприятий, так как социально-экономический эффект достигается при условии комплексной реализации настоящей подпрограммы.

В настоящей подпрограмме определен Уровень приоритетности выполнения мероприятий (критерий Г). Данный уровень и критерий обусловлены исполнением государственных полномочий в области социальной поддержки и отношения детей-сирот и детей, оставшихся без попечения родителей, а также лиц из числа детей-сирот и детей, оставшихся без попечения родителей за счет областных и федеральных средств.

Перечень и описание индивидуальных критериев приоритетности мероприятий подпрограммы приведены в приложении 3 к подпрограмме.

Ресурсное обеспечение, стоимость мероприятий определяется в соответствии с Законом Томской области от 15.12.2004 №246-ОЗ «О наделении органов местного самоуправления отдельными государственными полномочиями в области социальной поддержки и отношения детей-сирот и детей, оставшихся без попечения родителей, а также лиц, из числа детей-сирот и детей, оставшихся без попечения родителей».

Обоснование расходов на исполнение мероприятий приведено в Таблице № 1.

V. МЕХАНИЗМЫ УПРАВЛЕНИЯ И КОНТРОЛЯ ПОДПРОГРАММОЙ

Исполнителем настоящей подпрограммы является управление социальной политики администрации Города Томска совместно с администрациями районов Города Томска. Для достижения подпрограммных целей предполагается использовать средства областного и федерального бюджетов в пределах средств, предусмотренных на финансирование мероприятий Подпрограммы в соответствующем финансовом году.

Привлечение средств областного и федерального бюджетов осуществляется в соответствии с Законом Томской области от 15.12.2004 № 246-ОЗ «О наделении органов местного самоуправления отдельными государственными полномочиями в области социальной поддержки и отношения детей-сирот и детей, оставшихся без попечения родителей, а также лиц, из числа детей-сирот и детей, оставшихся без попечения родителей».

Координацию деятельности участников Подпрограммы, контроль и текущее управление Подпрограммой осуществляет управление социальной политики администрации Города Томска. Финансовый контроль осуществляют главные распорядители бюджетных средств и департамент финансов администрации Города Томска.

Сополнители настоящей подпрограммы предоставляют в управление социальной политики администрации Города Томска отчеты о реализации подпрограммы по формам, аналогичным, указанным в приложении 8-8.1 к Порядку принятия решений о разработке муниципальных программ муниципального образования «Город Томск», их формирования, реализации, корректировке, мониторинга и контролю», утвержденному постановлением администрации Города Томска от 15.07.2014 № 677, ежеквартально, а также по итогам отчетного года в срок до 1 февраля года, следующего за отчетным годом.

Управление социальной политики администрации Города Томска ежегодно представляет предварительный отчет о реализации муниципальной программы по итогам отчетного года (далее - предварительный отчет) в срок до 10 февраля года, следующего за отчетным, по формам согласно приложению 8-8.1 к Порядку принятия решений о разработке муниципальных программ муниципального образования «Город Томск», их формирования, реализации, корректировке, мониторинга и контролю, утвержденному постановлением администрации Города Томска от 15.07.2014 № 677, в бумажном, а также в электронном виде (в формате MS Excel и MS Word соответственно) в Управление экономического развития администрации Города Томска и департамент финансов администрации Города Томска.

Управление экономического развития администрации Города Томска и департамент финансов администрации Города Томска в течение 15 рабочих дней с даты поступления предварительного отчета проводят проверку представленных в отчете данных.

При выявлении недостатков, управление социальной политики администрации Города Томска утверждает итоговый отчет приказом начальника управления социальной политики администрации Города Томска, и представляет в Управление экономического развития администрации Города Томска, департамент финансов администрации Города Томска и в Счетную палату Города Томска в срок до 10 марта года, следующего за отчетным, в бумажном, а также в электронном виде.

Управление социальной политики администрации Города Томска несет ответственность за качество, полноту и достоверность данных в предоставленном отчете.

Корректировка целевых показателей Подпрограммы и сроков проведения мероприятий осуществляется ежегодно. Управление социальной политики администрации Города Томска подготавливает ежегодно в установленном порядке предложения по уточнению перечня мероприятий Подпрограммы на очередной финансовый год, уточняет механизм реализации настоящей подпрограммы и размер затрат на реализацию мероприятий настоящей подпрограммы.

Таблица № 1

Обоснование расходов на исполнение мероприятий по подпрограмме «Охрана семьи и детства»

№	Мероприятие	Единица измерения (в натуральных показателях)	Объем в натуральных показателях 2015-2025 годы	Процентная средняя стоимость, руб.	Планируемая потребность в средствах, тыс. руб. 2015-2025 годы	Примечания
1	2	3				7
1.1.	Задача 1. Осуществление отдельных государственных полномочий в сфере обеспечения безопасности жизнедеятельности несовершеннолетних, оставшихся без попечения родителей, и детей, оставшихся без попечения родителей		Итого:		2015 – 108236,4 2016 – 117581,4 2017 – 118870,7 2018 – 118870,7 2019 – 151615,8 2020 – 151615,8 2021 – 160447,9 2022 – 158012,6 2023 – 163005,4 2024 – 163005,4 2025 – 165005,4	Размер плановой потребности был определен по выделенным средствам по территории Томской области
1.1.1.	Осуществление отдельных государственных полномочий в сфере обеспечения безопасности жизнедеятельности несовершеннолетних, оставшихся без попечения родителей, и детей, оставшихся без попечения родителей	человек	2015 – 805 2016 – 890 2017 – 890 2018 – 782 2019 – 866 2020 – 1050 2021 – 1050 2022 – 965 2023 – 1067 2024 – 1067 2025 – 976	Размер выплаты ежемесячно составлял в период 2015-2018 гг. 6630,00 руб., в период 2019-2022 гг. – 7650,00 руб.	2015 – 66712,8 2016 – 71027,0 2017 – 71027,0 2018 – 62468,6 2019 – 75201,6 2020 – 75201,6 2021 – 77325,4 2022 – 83243,8 2023 – 83243,8 2024 – 83170,8 2025 – 83170,8	Размер плановой потребности был определен по выделенным средствам по территории Томской области
1.1.2.	Осуществление отдельных государственных полномочий на осуществление ежемесячных выплат на содержание детей, а также выплат на содержание приемным родителям	человек	2015 – 275 2016 – 253 2017 – 253 2018 – 436 2019 – 400 2020 – 400 2021 – 719 2022 – 684 2023 – 684 2024 – 686 2025 – 686	Размер выплаты ежемесячно составлял в период 2015-2018 гг. 430,00 руб., в период 2019-2021 гг. – от 430,00 руб. в зависимости от состояния здоровья приемного ребенка.	2015 – 41523,6 2016 – 50079,8 2017 – 50079,8 2018 – 52125,5 2019 – 52125,5 2020 – 69884,5 2021 – 77294,5 2022 – 77294,5 2023 – 76338,8 2024 – 76338,8 2025 – 81834,6	Размер плановой потребности был определен по выделенным средствам по территории Томской области
1.1.3.	Выплата единовременного пособия на приобретение родительского посещения в семью	человек	2016 – 0 2017 – 182 2018 – 194 2019 – 194 2020 – 158 2021 – 158 2022 – 0 2023 – 0 2024 – 0 2025 – 0	Единовременное пособие при передаче ребенка на воспитание в семью выплачивается в размере, установленном в соответствии со статьей 12.2. Федерального закона Российской Федерации от 29.12.2015 № 325-ФЗ, в размере 10 250 руб. на каждого из родителей, имеющих детей.	2016 – 0 2017 – 4897,4 2018 – 4971,1 2019 – 4971,1 2020 – 3915,2 2021 – 3915,2 2022 – 0 2023 – 0 2024 – 0 2025 – 0	Размер плановой потребности был определен в Департаменте по вопросам семьи и детей Томской области

Приложение 3 к подпрограмме «Охрана семьи и детства»
Перечень индивидуальных критериев приоритетности мероприятий подпрограммы «Охрана семьи и детства»

- 1) **Первый (I) уровень приоритетности:**
А. Объекты и мероприятия, направленные на исполнение судебных актов либо предупреждение их появления (при наличии финансовой возможности реализации мероприятий по предупреждению);
Б. Объекты и мероприятия, направленные на исполнение предписаний (постановлений, решений, постановлений органов (должностных лиц), осуществляющих государственный надзор (контроль));
В. Объекты и мероприятия, направленные на достижение показателей национальных и региональных проектов, цели муниципальной программы;
- 2) **Второй (II) уровень приоритетности:**
Г. Объекты и мероприятия, финансируемые из вышестоящих бюджетов, без привлечения средств бюджета муниципального образования «Город Томск».

Приложение 1 к подпрограмме «Старшее поколение»

ПОКАЗАТЕЛИ ЦЕЛИ, ЗАДАЧ, МЕРОПРИЯТИЙ ПОДПРОГРАММЫ «Старшее поколение»

Цели, задачи и мероприятия (подпрограммы)	Метод сбора информации о деятельности подпрограммы	Отвечственный орган (подразделение)	Главные значения показателей по годам реализации муниципальной программы																						
			2015 год	2016 год	2017 год	2018 год	2019 год	2020 год	2021 год	2022 год	2023 год	2024 год	2025 год												
3	Доля граждан старшего поколения, получающих материальную поддержку от органов муниципальной администрации (в % от общей численности граждан старшего поколения)	4	5	8	9	10	11	12	13	14	15	16	17	18	19	20	21	22	23	24	25	26	27	28	
1.2	Цель. Повышение уровня жизни граждан старшего поколения.	Ведомственная структура	5	5*	4*	4	4	3,6	3,5	3,4	3,5	3,4	3,5	2,9	3,4	2,7	3,5	2,7	3,3	2,8	3,2	2,7	3,1	2,6	
	Цель. Повышение уровня жизни граждан старшего поколения.	Ведомственная структура	28,5	28,4	28,9	22	18,9	17,1	16,8	18,7	18,8	3,6	19,6	10,0	21,5	18,6	21,1	19,2	21,6	19,1	20,0	18,3			
	Задача 1. Оказание помощи в решении материальных и социальных нужд граждан, в том числе одиноких престарелых и инвалидов.	Администрация районов Городского округа Томска	5256	6035	5370	5450	4748	4699	4546	4117	4190	4054	4110	3490	3992	3205	3917	3087	3693	3115	3560	3076	3520	2958	
	Задача 2. Повышение уровня жизни граждан старшего поколения.	Администрация районов Городского округа Томска	27	27	22	24	24	25	23	23	22	22	23	21	23	18	18	17	18	18	18	18	18	23	18
	Задача 3. Развитие социального обслуживания граждан старшего поколения.	Администрация районов Городского округа Томска	2209	2661	2589	2640	2540	2840	2791	3024	2595	2808	2672	2865	2609	3264	2536	3392	2612	3360	2940	3385	2940	3497	2940
	Задача 4. Развитие системы социального обслуживания граждан старшего поколения.	Администрация районов Городского округа Томска	455	550	483	550	550	550	550	550	550	550	550	550	550	550	643	770	770	780	780	780	780	780	780
	Задача 5. Развитие системы социального обслуживания граждан старшего поколения.	Администрация районов Городского округа Томска	1113	1420	1417	1400	1300	1600	1600	1480	1860	1724	1860	1290	1860	1350	1860	1340	1860	1684	1876	1684	1974	1684	
	Задача 6. Развитие системы социального обслуживания граждан старшего поколения.	Администрация районов Городского округа Томска	0	49	48	49	49	49	0	49	0	0	0	0	0	0	0	0	0	0	0	0	0	0	0
	Задача 7. Развитие системы социального обслуживания граждан старшего поколения.	Администрация районов Городского округа Томска	641	642	641	641	641	641	641	565	565	398	398	455	455	281	455	220	432	190	441	190	442	190	
	Задача 8. Развитие системы социального обслуживания граждан старшего поколения.	Администрация районов Городского округа Томска	156	157	157	156	156	156	157	157	157	157	157	157	157	87	87	75	87	70	40	70	40	70	40
	Задача 9. Развитие системы социального обслуживания граждан старшего поколения.	Администрация районов Городского округа Томска	157	157	157	157	157	157	157	157	157	157	157	157	157	80	157	50	151	50	158	50	159	50	
	Задача 10. Развитие системы социального обслуживания граждан старшего поколения.	Администрация районов Городского округа Томска	171	171	171	171	171	171	171	171	171	171	171	171	171	86	171	60	171	60	173	60	173	60	

<p>5) социальная (материальная) помощь гражданам на проведение текущего ремонта жилых домов в районе И (или) переустройстве жилых домов в качестве нуждающихся в улучшении жилищных условий на территории муниципального округа. Реализовывался сие право на улучшение жилищных условий в 2009 и последующих годах в рамках выделенного областного бюджета. Участников и инвалидов Великой Отечественной войны, труженников тыла военных лет, лиц, награжденных орденом Мужества (бывших несовершеннолетних участников Великой Отечественной войны и погибших (умерших) участников Великой Отечественной войны). С 1941 - 1945 годов, не включенных в первоначальный адрес: администрация Кировского района I города Томска администрация Советского района I города Томска администрация Центрального района I города Томска администрация Октябрьского района I города Томска</p>	<p>Количество граждан, которым оказана социальная (материальная) помощь за счет областного бюджета (человек)</p>	<p>Всего - стетия стетия стетия</p>	<p>Администрация районов I города Томска</p>	321	762	250	201	332	292	296	296	314	314	306	262	307	282	288	286	288	286	301	286				
				63	-	64	50	50	102	102	83	83	87	87	84	84	77	77	77	76	78	78	78	78	78	78	
				56	-	55	50	50	70	70	72	72	68	68	66	66	66	66	69	69	73	73	73	73	73	85	73
				94	-	51	50	50	70	70	78	78	70	70	74	74	69	69	71	71	71	69	71	69	71	69	69
108	-	60	51	51	90	90	59	59	59	59	71	71	90	90	94	90	66	66	66	66	66	67	66	66			

<p>Показатель введен с 01.01.2019</p>																													
<p>6) Услуги почты при оказании материальной помощи</p>	<p>Количество граждан (человек)</p>	<p>Всего - стетия стетия стетия</p>	<p>Управление социальной политики администрации города Томска</p>	189,2	124,2	182,4	37,8	182,4	143,5	182,4	38,1	182,4	160,0	184,1	160,0	193,7	160,0												
				2698	2584	2584	2584	1550	1206	1206	1063	907	859	704	651	507	458	315	157	157	118	0	0						
				1	1	1	1	1	1	1	1	1	1	1	1	1	1	0	0	0	0	0	0	0	0	0	0	0	
<p>Выплата дополнительной материальной помощи гражданам на создание жилищных условий для реализации ипотечных программ (человек)</p>	<p>Количество граждан (человек)</p>	<p>Всего - стетия стетия стетия</p>	<p>Администрация районов I города Томска администрация Советского района I города Томска администрация Центрального района I города Томска администрация Октябрьского района I города Томска</p>	30766	30127	26648	24100	20620	23080	17540	19331	18931	122278	22278	22288	4202	22843	11722	24211	20998	23610	21524	24148	21345	22332	20443			

<p>Задана 2. Содействие активному участию граждан в развитии жилищного строительства для реализации жилищного потенциала</p>	<p>Количество граждан, участвующих в жилищном строительстве для реализации жилищного потенциала</p>	<p>Всего - стетия стетия стетия</p>	<p>Администрация районов I города Томска администрация Советского района I города Томска администрация Центрального района I города Томска администрация Октябрьского района I города Томска</p>																										

Администрация Кировского района Г.Томска	Количество граждан, охваченных мероприятием (человек)	Количество мероприятий (штук)	Показатель с 01.01.2020 используется без дробного значения											
			2001/1591/1	2001/2001/1	2001/2001/1	2001/1001/1	2001/1001/1	2001/2001/1	2001/2001/1	2001/2001/1	2001/1601/1	2001/1601/1	2001/1601/1	2001/1601/1
Администрация Ленинского района Г.Томска	Количество мероприятий (штук)	Количество мероприятий (штук)	160	160	160	126	160	100	120	160	100	160	100	100
			200	200	200	200	200	200	200	200	200	200	200	200
Администрация Ленинского района Г.Томска	Количество мероприятий (штук)	Количество мероприятий (штук)	0	0	0	0	0	0	0	0	0	0	0	0
			0	0	0	0	0	0	0	0	0	0	0	0
Администрация Октябрьского района Г.Томска	Количество мероприятий (штук)	Количество мероприятий (штук)	75	75	200	200	200	200	200	75	200	75	75	75
			1	1	1	1	1	1	1	1	1	1	1	1
Администрация Ленинского района Г.Томска	Количество мероприятий (штук)	Количество мероприятий (штук)	0	0	0	0	0	0	0	0	0	0	0	0
			0	0	0	0	0	0	0	0	0	0	0	0
Администрация Ленинского района Г.Томска	Количество мероприятий (штук)	Количество мероприятий (штук)	1408/10	1408/10	801/0	801/0	801/0	801/0	801/0	801/0	801/0	801/0	801/0	801/0
			14100/5	14100/5	801/0	801/0	801/0	801/0	801/0	801/0	801/0	801/0	801/0	801/0
Администрация Ленинского района Г.Томска	Количество мероприятий (штук)	Количество мероприятий (штук)	13160/8	13160/8	1260/4	1260/4	1260/4	1260/4	1260/4	1260/4	1260/4	1260/4	1260/4	1260/4
			131600/2536	131600/2536	13210/4550	14510/13275	14275/13839	14535/13839	144179/13639	8/4	8/8	8/8	7/8	8/9
Администрация Ленинского района Г.Томска	Количество мероприятий (штук)	Количество мероприятий (штук)	1260	36	1260	1000	1260	600	1000	1000	1260	1000	1260	1000
			4	2	4	4	4	3	3	4	3	4	3	4
Администрация Ленинского района Г.Томска	Количество мероприятий (штук)	Количество мероприятий (штук)	500	100	550	550	550	550	550	550	550	550	550	550
			1	1	1	1	1	1	1	1	1	1	1	1
Администрация Ленинского района Г.Томска	Количество мероприятий (штук)	Количество мероприятий (штук)	600	0	600	600	600	325	600	320	600	320	600	320
			0	0	0	0	0	0	0	0	0	0	0	0
Администрация Октябрьского района Г.Томска	Количество мероприятий (штук)	Количество мероприятий (штук)	800	0	800	500	800	500	800	800	800	800	800	800
			0	0	0	0	0	0	0	0	0	0	0	0

ПЕРЕЧЕНЬ МЕРОПРИЯТИЙ И РЕСУРСНОЕ ОБЕСПЕЧЕНИЕ ПОДПРОГРАММЫ «Старшее поколение»

Наименования целей, задач, ведомственных целевых программ, мероприятий подпрограммы	Код бюджетной классификации (КБК) (ФФУ, АБУ)	Критерии уровня приоритетности мероприятий	Уровень приоритетности мероприятий	Срок исполнения мероприятия	Объем финансирования (тыс. руб.)				В том числе за счет средств федерального бюджета				взноса областного бюджета				Ответственный исполнитель, заказчик, участник
					в год	в 2015-2015	в 2015-2015	в 2015-2015	в 2015-2015	в 2015-2015	в 2015-2015	в 2015-2015	в 2015-2015	в 2015-2015	в 2015-2015	в 2015-2015	
Цель. Повышение уровня жизни граждан старшего поколения	3		4	5	6	7	8	9	10	11	12	13	14	15	16	17	
Задача 1. Оказание помощи в решении материальных и бытовых проблем пожилых граждан, в том числе одиноких престарелых граждан, престарелых супружеских пар																	
					Всего	42 825,1	1 38 39 38,2	1 952,15	1 353,8	38,2		33 040,0	30 100,0				
					2015 год	63917,4	44947,1	58217,4	39247,1			5700,0	5700,0				
					2016 год	45324,8	44699,4	39624,8	37999,4			5700,0	5700,0				
					2017 год	39764,9	36092,8	36164,9	33321,8			3600,0	3600,0				
					2018 год	35789,7	33426,3	33335,9	32663,3			2100,0	2100,0				
					2019 год	35789,7	33426,3	33335,9	32663,3			2100,0	2100,0				
					2020 год	35789,7	33426,3	33335,9	32663,3			2100,0	2100,0				
					2021 год	35789,7	33426,3	33335,9	32663,3			2100,0	2100,0				
					2022 год	34320,5	29849,9	3270,5	28009,9			1750,0	1750,0				
					2023 год	31088,4	29643,6	29643,6	28742,6			1150,0	900,0				
					2024 год	34269,7	29164,8	32669,7	28364,8			1600,0	800,0				
					Всего	57293,7	54324,9	57293,7	54324,9			33040,0	30100,0				
					2015 год	4612,0	4504,8	4612,0	4504,8			5700,0	5700,0				
					2016 год	5112,0	4949,1	5112,0	4949,1			5700,0	5700,0				
					2017 год	5174,1	4949,1	5174,1	4949,1			5700,0	5700,0				
					2018 год	5764,3	5063,6	5764,3	5063,6			3600,0	3600,0				
					2019 год	4821,4	4821,4	4821,4	4821,4			2100,0	2100,0				
					2020 год	5244,1	4902,5	5244,1	4902,5			2740,0	2740,0				
					2021 год	5244,1	4579,4	5244,1	4579,4			2740,0	2740,0				
					2022 год	5244,1	4591,1	5244,1	4591,1			1750,0	1750,0				
					2023 год	5244,1	4574,1	5244,1	4574,1			1150,0	900,0				
					2024 год	5566,0	5244,1	5566,0	5244,1			1600,0	800,0				
					Всего	31690,4	27924,0	31690,4	27924,0			33040,0	30100,0				
					2015 год	46370,4	27507,3	46070,4	21807,3			5700,0	5700,0				
					2016 год	29026,4	28571,3	23236,4	22815,3			5700,0	5700,0				
					2017 год	28355,0	26216,6	24755,0	22612,6			3600,0	3600,0				
					2018 год	28355,0	26216,6	24755,0	22612,6			3600,0	3600,0				
					2019 год	25778,3	23407,3	24783,3	23205,7			2100,0	2100,0				
					2020 год	26299,4	24540,9	23559,4	21809,9			2740,0	2740,0				
					2021 год	25750,1	22485,2	24000,1	22063,2			2740,0	2740,0				
					2022 год	26615,5	24197,9	24865,5	22179,7			1750,0	1750,0				
					2023 год	25466,5	24021,7	24165,5	23170,9			1150,0	900,0				
					2024 год	28703,7	23920,7	27103,7	23120,7			1600,0	800,0				
					2015 год	2324,2	2282,6	2324,2	2282,6			3561,7	3561,7				
					2016 год	3561,7	3546,7	3561,7	3546,7			3419,2	3419,2				
					2017 год	3419,2	3419,2	3419,2	3419,2			3419,2	3419,2				
					2018 год	3419,2	3419,2	3419,2	3419,2			3419,2	3419,2				
					2019 год	3419,2	3419,2	3419,2	3419,2			3419,2	3419,2				
					2020 год	3419,2	3419,2	3419,2	3419,2			3419,2	3419,2				
					2021 год	3619,2	3619,2	3619,2	3619,2			3419,2	3419,2				
					2022 год	3419,5	3419,5	3419,5	3419,5			3419,5	3419,5				
					2023 год	4375,3	4319,2	4375,3	4319,2			3419,2	3419,2				
					2024 год	4514,2	4263,9	4514,2	4263,9			4430,9	4430,9				
					2015 год	4441,7	4441,7	4441,7	4441,7			5700,0	5700,0				
					2016 год	5880,0	4440,5	5880,0	4440,5			5880,0	5880,0				
					2017 год	5880,0	4440,5	5880,0	4440,5			5880,0	5880,0				
					2018 год	5880,0	4440,5	5880,0	4440,5			5880,0	5880,0				
					2019 год	5051,6	4057,6	5051,6	4057,6			4057,6	4057,6				
					2020 год	5051,6	4032,5	5051,6	4032,5			5051,6	5051,6				
					2021 год	5051,6	5051,6	5051,6	5051,6			5051,6	5051,6				
					2022 год	5051,6	5051,6	5051,6	5051,6			5051,6	5051,6				
					2023 год	5051,6	5051,6	5051,6	5051,6			5051,6	5051,6				
					2024 год	5051,6	5051,6	5051,6	5051,6			5051,6	5051,6				
					Всего	2922,6	5051,6	2922,6	5051,6			5051,6	5051,6				
1) материальная помощь гражданам, оказавшимся в трудной жизненной ситуации	171010390, 313																
2) социальная (материальная) помощь на реабилитирование граждан, достигших возраста 60 (для мужчин) и 55 лет (для женщин) и не обладающих на момент обращения законодательными правами в соответствии с федеральным и областными законами субъектов	1710110640, 313																

6) Услуги почты при оказании материальной помощи	1710199990, 244		Управление социальной политики администрации Города Томска
Выплата дополнительной муниципальной пенсии, а также услуги кредитных организаций	1710110440, 313 1710199990, 323, 344		Управление социальной политики администрации Города Томска
Выплата специальной ежемесячной доплаты к пенсии, индексированной на основании федеральных законов (включая услуги федеральной почтовой связи, кредитных организаций)			Управление социальной политики администрации Города Томска
Итого по задаче 1			
Задача 2. Содействие активному участию граждан старшего поколения в жизни общества для реализации личного	1710200000, 000		Администрация районов Города Томска, Администрация межмуниципального образования «Сельскохозяйственный департамент агропродовольственной деятельности Города Томска», Администрация управления культуры администрации Города Томска, Управление культуры и физической культуры и спорта администрации Города Томска
	2015 год	—	—
	2016 год	—	—
	2017 год	341,9	293,2
	2018 год	324,3	154,0
	2019 год	324,3	154,0
	2020 год	303,2	37,8
	2021 год	182,4	143,5
	2022 год	178,8	38,1
	2023 год	160,0	160,0
	2024 год	160,0	160,0
	2025 год	160,0	160,0
	Итого	531,388	492,924
	2015 год	12755,0	12755,0
	2016 год	10066,4	10055,1
	2017 год	2390,6	6482,6
	2018 год	5465,6	5465,6
	2019 год	4066,2	4066,2
	2020 год	3899,4	3801,7
	2022 год	2460,9	1839,0
	2023 год	1060,7	1060,7
	2024 год	377,8	377,8
	2025 год	1080,0	1080,0
	Итого	42825,1	39521,5
	Итого	42825,1	39521,5
	2015 год	63917,4	39247,1
	2016 год	45324,8	39624,8
	2017 год	42384,4	36684,4
	2018 год	29764,9	36164,9
	2019 год	35834,3	33321,8
	2020 год	35789,7	33049,7
	2021 год	35073,6	30655,3
	2022 год	34320,5	32323,6
	2023 год	30855,8	28609,9
	2024 год	31088,4	29625,8
	2025 год	34269,7	28742,6
	Итого	118751,1	109775,9
	2015 год	9968,5	9083,8
	2016 год	8175,4	8175,4
	2017 год	12512,3	7147,3
	2018 год	11746,6	7457,3
	2019 год	14141,6	9906,3
	2020 год	82660,0	6243,7
	2021 год	9421,9	7455,5
	2022 год	8301,8	8301,8
	2023 год	11595,8	9260,9
	2024 год	110912,6	110912,6
	2025 год	13562,8	9121,4
	Итого	13562,8	9121,4

II	Б	Всего	2750,6	2148,2	2750,6	2348,2
Организация и проведение спортивно-оздоровительных мероприятий						
управление физической культуры и спорта администрации Города Томска			108,5	108,5	108,5	108,5
администрация Кировского района Города Томска		2015 год	40,0	32,0	40,0	32,0
администрация Советского района Города Томска			40,0	40,0	40,0	40,0
администрация Ленинского района Города Томска			40,0	37,0	40,0	37,0
администрация Октябрьского района Города Томска			108,5	108,5	108,5	108,5
администрация Советского района Города Томска		2016 год	40,0	27,9	40,0	27,9
администрация Кировского района Города Томска			40,0	36,3	40,0	36,3
администрация Советского района Города Томска			40,0	40,0	40,0	40,0
администрация Ленинского района Города Томска			40,0	39,9	40,0	39,9
администрация Октябрьского района Города Томска			40,0	40,0	40,0	40,0
администрация Советского района Города Томска		2017 год	44,0	43,9	44,0	43,9
администрация Кировского района Города Томска			44,0	25,7	40,0	25,7
администрация Советского района Города Томска			40,0	40,0	40,0	40,0
администрация Ленинского района Города Томска			108,5	108,5	108,5	108,5
администрация Октябрьского района Города Томска		2018 год	38,0	38,0	38,0	38,0
администрация Кировского района Города Томска			40,0	40,0	40,0	40,0
администрация Советского района Города Томска			40,0	40,0	40,0	40,0
администрация Ленинского района Города Томска			108,5	108,5	108,5	108,5
администрация Октябрьского района Города Томска		2019 год	21,4	21,4	21,4	21,4
администрация Кировского района Города Томска			44,0	14,4	44,0	14,4
администрация Советского района Города Томска			40,0	40,0	40,0	40,0
администрация Ленинского района Города Томска			108,5	0,0	108,5	0,0
администрация Октябрьского района Города Томска		2020 год	22,0	22,0	22,0	22,0
администрация Кировского района Города Томска			40,0	15,0	40,0	15,0
администрация Советского района Города Томска			40,0	40,0	40,0	40,0
администрация Ленинского района Города Томска			40,0	0,0	40,0	0,0
администрация Октябрьского района Города Томска			108,5	108,5	108,5	108,5
администрация Кировского района Города Томска		2021 год	40,0	40,0	40,0	40,0
администрация Советского района Города Томска			48,0	20,9	48,0	20,9
администрация Ленинского района Города Томска			40,0	40,0	40,0	40,0
администрация Октябрьского района Города Томска			108,5	108,0	108,5	108,0
администрация Кировского района Города Томска		2022 год	22,0	21,0	22,0	21,0
администрация Советского района Города Томска			40,0	40,0	40,0	40,0
администрация Ленинского района Города Томска			48,0	30,0	48,0	30,0
администрация Октябрьского района Города Томска			40,0	40,0	40,0	40,0
администрация Советского района Города Томска			42,0	32,5	42,0	32,5
администрация Кировского района Города Томска		2023 год	40,0	40,0	40,0	40,0
администрация Советского района Города Томска			48,0	18,0	48,0	18,0
администрация Ленинского района Города Томска			40,0	40,0	40,0	40,0
администрация Октябрьского района Города Томска			108,5	108,5	108,5	108,5
администрация Кировского района Города Томска		2024 год	40,0	40,0	40,0	40,0
администрация Советского района Города Томска			20,0	18,0	20,0	18,0
администрация Ленинского района Города Томска			40,0	40,0	40,0	40,0
администрация Октябрьского района Города Томска			115,1	108,5	115,1	108,5
администрация Кировского района Города Томска		2025 год	23,4	22,0	23,4	22,0
администрация Советского района Города Томска			30,0	18,0	30,0	18,0
администрация Ленинского района Города Томска			42,5	40,0	42,5	40,0
администрация Октябрьского района Города Томска						
Администрация районов Города Томска, управление физической культуры и спорта администрации Города Томска						
	II	Б	44035,9	19502,3	44035,9	19502,3
Организация и проведение мероприятий, посвященных памятным и знаменательным датам, в поддержку граждан старшего поколения, из них:		Всего	44035,9	19502,3	44035,9	19502,3
171020380, 244						
171020380, 244						
171020380, 244, 021						

Создание благоприятных условий для реализации интеллектуальных, культурных клубов по интересам, организации выставок, в т.ч. прикладного творчества), в том числе субсидия автономным учреждениям на реализацию мероприятий по развитию культуры администрации Города Томска	II	B	Всего	2018,9	2018,9	2018,9	2245,8
администрация Кировского района Города Томска			88,3	0,0	88,3	0,0	
администрация Советского района Города Томска			2015	600	552,8	600	52,8
администрация Ленинского района Города Томска			600	542,2	600	54,2	
администрация Октябрьского района Города Томска			88,3	0,0	88,3	0,0	
администрация Кировского района Города Томска			2016	600	558,6	600	58,6
администрация Советского района Города Томска			600	544,4	600	54,4	
администрация Ленинского района Города Томска			600	513,3	600	51,3	
администрация Октябрьского района Города Томска			600	552,2	600	52,2	
администрация Советского района Города Томска			2017	600	392,8	600	39,8
администрация Ленинского района Города Томска			600	300	600	300	
администрация Октябрьского района Города Томска			0,0	0,0	0,0	0,0	
администрация Кировского района Города Томска			2018	81,4	81,4	81,4	
администрация Советского района Города Томска			60,0	60,0	60,0	0,0	
администрация Ленинского района Города Томска			0,0	0,0	0,0	0,0	
администрация Октябрьского района Города Томска			21,4	21,4	21,4	0,0	
администрация Кировского района Города Томска			2019	75,4	75,4	75,4	
администрация Советского района Города Томска			54,4	54,4	54,4	0,0	
администрация Ленинского района Города Томска			0,0	0,0	0,0	0,0	
администрация Октябрьского района Города Томска			21,0	21,0	21,0	0,0	
администрация Кировского района Города Томска			2020	7,3	80,0	7,3	
администрация Советского района Города Томска			41,0	41,0	41,0	0,0	
администрация Ленинского района Города Томска			6,0	6,0	6,0	0,0	
администрация Октябрьского района Города Томска			0,0	0,0	0,0	0,0	
администрация Кировского района Города Томска			2021	80,0	69,2	80,0	69,2
администрация Советского района Города Томска			41,0	41,0	41,0	41,0	
администрация Ленинского района Города Томска			54,0	49,2	54,0	49,2	
администрация Октябрьского района Города Томска			0,0	0,0	0,0	0,0	
администрация Кировского района Города Томска			2022	80,0	74,7	80,0	74,7
администрация Советского района Города Томска			41,0	41,0	41,0	41,0	
администрация Ленинского района Города Томска			75,0	74,0	75,0	74,0	
администрация Октябрьского района Города Томска			60,0	60,0	60,0	60,0	
администрация Кировского района Города Томска			2023	80,0	80,0	80,0	80,0
администрация Советского района Города Томска			41,0	41,0	41,0	41,0	
администрация Ленинского района Города Томска			49,1	49,1	49,1	49,1	
администрация Октябрьского района Города Томска			0,0	0,0	0,0	0,0	
администрация Кировского района Города Томска			2024	41,0	41,0	41,0	41,0
администрация Советского района Города Томска			54,5	49,1	54,5	49,1	
администрация Ленинского района Города Томска			60,0	60,0	60,0	60,0	
администрация Октябрьского района Города Томска			0,0	0,0	0,0	0,0	
администрация Кировского района Города Томска			2025	80,0	84,9	80,0	84,9
администрация Советского района Города Томска			49,1	49,1	49,1	49,1	
администрация Ленинского района Города Томска			63,8	60,0	63,8	60,0	
администрация Октябрьского района Города Томска			Всего	476,0	238,0	476,0	238,0
			2015	119,0	119,0	119,0	119,0
			2016	119,0	119,0	119,0	119,0
			2018	119,0	0,0	119,0	0,0
			2019	0,0	0,0	0,0	0,0
			2020	0,0	0,0	0,0	0,0
			2021	0,0	0,0	0,0	0,0
			2022	0,0	0,0	0,0	0,0
			2023	0,0	0,0	0,0	0,0
			2024	0,0	0,0	0,0	0,0
			2025	0,0	0,0	0,0	0,0

171020380,
244, 022

171020380, 244

Оформление музейных экспозиций (приобретение и изготовление музейных экспонатов, оформление выставочных залов, приобретение аудиовидеоаппаратуры, высокоскоростной цифровой фотоаппаратуры), в том числе: департамент образования администрации Города Томска, субсидия бюджетным и автономным учреждениям на реализацию мероприятий

Департамент
образования адми-
страции Города
Томска

ПОКАЗАТЕЛИ ЦЕЛИ, ЗАДАЧ, МЕРОПРИЯТИЙ ПОДПРОГРАММЫ «Социальная интеграция»

№	Цель, задача и мероприятия (всего, целевые программы) подпрограммы	Наименование показателей цели, задачи, мероприятий подпрограммы (единица измерения)	Метод сбора информации, статистические показатели	Ответственный орган (подразделение) за предоставление информации	Планируемые значения показателей по годам реализации муниципальной программы																								
					2015 год	2016 год	2017 год	2018 год	2019 год	2020 год	2021 год	2022 год	2023 год	2024 год	2025 год														
1	Цель. Повышение уровня жизни инвалидов.	Доля инвалидов, охваченных мерами социальной поддержки за пределами территории Томской области	Ведомственная статистика	Отдел социальной защиты населения администрации Томской области	6	7	8	9	10	11	12	13	14	15	16	17	18	19	20	21	22	23	24	25	26	27	28		
2	Цель. Повышение уровня жизни инвалидов.	Доля инвалидов, охваченных мерами социальной поддержки за пределами территории Томской области	Ведомственная статистика	Отдел социальной защиты населения администрации Томской области	1,3*	2,6	2,4*	2,6	2,3*	2,4	2,3	2,4	2,1	2,1	2,1	2,1	1,5	1,5	1,7	1,7	1,9	1,9	2,8	2,8	2,8	2,8	2,8	2,8	
3	Цель. Повышение уровня жизни инвалидов.	Доля инвалидов, охваченных мерами социальной поддержки за пределами территории Томской области	Ведомственная статистика	Отдел социальной защиты населения администрации Томской области	10,3	31	30,7	41,8	38,3	48,6	36,1	40,4	39,9	37,5	37,5	37,5	36,2	7,9	37,3	26,7	35,8	29,0	46,2	43,8	44,1	41,2	44,1	41,1	
4	Задача 1. Оказание помощи в решении материальных проблем инвалидов.	Количество инвалидов, охваченных мерами материальной поддержки (человек)	Ведомственная статистика	Департамент образования администрации Томской области	375	450	425	400	350	400	350	400	350	350	350	350	350	350	350	350	381	381	381	381	381	381	381	381	
5	Обеспечение трудоустройства несовершеннолетних граждан с ограниченными возможностями в период летних каникул, в каникулы, в выходные и нерабочие праздничные дни, а также в свободное время, предоставление им материальной помощи, оказание помощи в трудовой занятости (по договору, договору подряда, договору оказания услуг)	Количество трудоустроенных несовершеннолетних граждан (человек)	Ведомственная статистика	Департамент образования администрации Томской области	25	25	0	—	—	—	—	—	—	—	—	—	—	—	—	—	—	—	—	—	—	—	—	—	
6	Материальная помощь инвалидам, оказавшимся в трудной жизненной ситуации (по договору, договору подряда, договору оказания услуг)	Ежегодный охват инвалидов мерами материальной поддержки (человек)	Ведомственная статистика	Управление социальной защиты населения администрации Томской области	350	425	425	400	350	400	350	400	350	350	350	350	350	350	350	350	381	381	381	381	381	381	381	381	
7	Задача 2. Создание условий для социальной интеграции инвалидов в общество.	Количество инвалидов, охваченных мерами интеллектуальной, социокультурной, реабилитационной, спортивной, творческой, образовательной, досуговой, оздоровительной, социальной реабилитации (человек)	Ведомственная статистика	Администрация Города Томска (Управление культуры и физической культуры администрации Города Томска)	3000	5500	5400	6483,55	5945,51	7543,55	6119,949	6800,55	6720,53	6396,49	6396,49	6396,49	6396,49	6396,49	6396,49	6396,49	6396,49	6396,49	6396,49	6396,49	6396,49	6396,49	6396,49	6396,49	6396,49
8	Цель. Создание условий для социальной интеграции инвалидов в общество.	Количество мероприятий (штук)	Ведомственная статистика	Администрация Города Томска (Управление культуры и физической культуры администрации Города Томска)	—	—	—	25	0	25	0	25	0	0	0	0	0	0	0	0	0	0	0	0	0	0	0	0	
9	Обеспечение трудоустройства несовершеннолетних граждан с ограниченными возможностями в период летних каникул, в каникулы, в выходные и нерабочие праздничные дни, а также в свободное время, предоставление им материальной помощи, оказание помощи в трудовой занятости (по договору, договору подряда, договору оказания услуг)	Количество трудоустроенных несовершеннолетних граждан (человек)	Ведомственная статистика	Департамент образования администрации Томской области	—	—	—	25	0	25	0	25	0	0	0	0	0	0	0	0	0	0	0	0	0	0	0	0	

Задача 1. Оказание помощи в решении материальных проблем инвалидов	172010000,000 Основное мероприятие «Оказание помощи в решении материальных проблем инвалидов»	Всего 41036,2 34280,7 41036,2 34280,7 2015 год 4150,0 3138,2 4150,0 3138,2 2016 год 4000,0 3108,0 4000,0 3108,0 2017 год 4000,0 3108,7 4000,0 3108,7 2018 год 4000,0 3083,9 4000,0 3083,9 2019 год 3150,0 3107,6 3150,0 3107,6 2020 год 3150,0 3097,1 3150,0 3097,1 2021 год 3150,0 3094,6 3150,0 3094,6 2022 год 3150,0 3095,6 3150,0 3095,6 2023 год 3150,0 3094,6 3150,0 3094,6 2024 год 4568,1 3150,0 4568,1 3150,0 2025 год 4568,1 3150,0 4568,1 3150,0 Всего 150,0 0,0 150,0 0,0	Департамент образования администрации Города Томска																																																																																																																																																																																																																																																																																																																																																																																																																																																																					
--	--	--	---	--	--	--	--	--	--	--	--	--	--	--	--	--	--	--	--	--	--	--	--	--	--	--	--	--	--	--	--	--	--	--	--	--	--	--	--	--	--	--	--	--	--	--	--	--	--	--	--	--	--	--	--	--	--	--	--	--	--	--	--	--	--	--	--	--	--	--	--	--	--	--	--	--	--	--	--	--	--	--	--	--	--	--	--	--	--	--	--	--	--	--	--	--	--	--	--	--	--	--	--	--	--	--	--	--	--	--	--	--	--	--	--	--	--	--	--	--	--	--	--	--	--	--	--	--	--	--	--	--	--	--	--	--	--	--	--	--	--	--	--	--	--	--	--	--	--	--	--	--	--	--	--	--	--	--	--	--	--	--	--	--	--	--	--	--	--	--	--	--	--	--	--	--	--	--	--	--	--	--	--	--	--	--	--	--	--	--	--	--	--	--	--	--	--	--	--	--	--	--	--	--	--	--	--	--	--	--	--	--	--	--	--	--	--	--	--	--	--	--	--	--	--	--	--	--	--	--	--	--	--	--	--	--	--	--	--	--	--	--	--	--	--	--	--	--	--	--	--	--	--	--	--	--	--	--	--	--	--	--	--	--	--	--	--	--	--	--	--	--	--	--	--	--	--	--	--	--	--	--	--	--	--	--	--	--	--	--	--	--	--	--	--	--	--	--	--	--	--	--	--	--	--	--	--	--	--	--	--	--	--	--	--	--	--	--	--	--	--	--	--	--	--	--	--	--	--	--	--	--	--	--	--	--	--	--	--	--	--	--	--	--	--	--	--	--	--	--	--	--	--	--	--	--	--	--	--	--	--	--	--	--	--	--	--	--	--	--	--	--	--	--	--	--	--	--	--	--	--	--	--	--	--	--	--	--	--	--	--	--	--	--	--	--	--	--	--	--	--	--	--	--	--	--	--	--	--	--	--	--	--	--	--	--	--	--	--	--	--	--	--	--	--	--	--	--	--	--	--	--	--	--	--	--	--	--	--	--	--	--	--	--	--	--	--	--	--	--	--	--	--	--	--	--

№	Наименование мероприятия	Год	1700,0	2000,0	1700,0	2000,0	2000,0													
	Управление культуры администрации Города Томска																			
	администрация Кировского района Города Томска																			
	администрация Советского района Города Томска	2022 год	130,0	121,4	130,0	121,4	130,0	121,4												
	администрация Ленинского района Города Томска		130,0	130,0	130,0	130,0	130,0													
	администрация Октябрьского района Города Томска		130,0	130,0	130,0	130,0	130,0													
	администрация Кировского района Города Томска		900,9	200,0	900,9	200,0	200,0													
	администрация Советского района Города Томска	2023 год	130,0	130,0	130,0	130,0	130,0													
	администрация Ленинского района Города Томска		167,0	167,0	167,0	167,0	167,0													
	администрация Октябрьского района Города Томска		130,0	130,0	130,0	130,0	130,0													
	Управление культуры администрации Города Томска		130,0	130,0	130,0	130,0	130,0													
	администрация Советского района Города Томска	2024 год	167,0	25,5	167,0	25,5	25,5													
	администрация Ленинского района Города Томска		130,0	130,0	130,0	130,0	130,0													
	администрация Октябрьского района Города Томска		130,0	130,0	130,0	130,0	130,0													
	администрация Ленинского района Города Томска		180,0	170,0	180,0	170,0	170,0													
	администрация Октябрьского района Города Томска		233,0	200,0	233,0	200,0	200,0													
	Управление культуры администрации Города Томска		138,0	130,0	138,0	130,0	130,0													
	администрация Кировского района Города Томска	2025 год	167,0	25,5	167,0	25,5	25,5													
	администрация Ленинского района Города Томска		191,1	170,0	191,1	170,0	170,0													
	администрация Октябрьского района Города Томска		1590,8	1400,1	1590,8	1400,1	1400,1													
	Создание благоприятных условий для реализации инициативных проектов в сфере культуры (в том числе в рамках программы «Культурный маршрут») с ограничением количества зрителей (Работа клубов по интересам)	Всего	40,0	33,6	40,0	33,6	33,6													
	администрация Кировского района Города Томска		50,0	50,0	50,0	50,0	50,0													
	администрация Советского района Города Томска	2017 год	70,0	70,0	70,0	70,0	70,0													
	администрация Ленинского района Города Томска		0,0	0,0	0,0	0,0	0,0													
	администрация Октябрьского района Города Томска		0,0	0,0	0,0	0,0	0,0													
	администрация Кировского района Города Томска	2018 год	50,0	50,0	50,0	50,0	50,0													
	администрация Советского района Города Томска		88,6	88,6	88,6	88,6	88,6													
	администрация Ленинского района Города Томска		0,0	0,0	0,0	0,0	0,0													
	администрация Октябрьского района Города Томска		34,6	34,6	34,6	34,6	34,6													
	администрация Кировского района Города Томска	2019 год	89,5	89,5	89,5	89,5	89,5													
	администрация Советского района Города Томска		0,0	0,0	0,0	0,0	0,0													
	администрация Ленинского района Города Томска		37,0	7,3	37,0	7,3	7,3													
	администрация Октябрьского района Города Томска		50,0	25,0	50,0	25,0	25,0													
	администрация Кировского района Города Томска	2020 год	96,4	0,0	96,4	0,0	0,0													
	администрация Советского района Города Томска		37,0	37,0	37,0	37,0	37,0													
	администрация Ленинского района Города Томска		50,0	50,0	50,0	50,0	50,0													
	администрация Октябрьского района Города Томска	2021 год	90,0	90,0	90,0	90,0	90,0													
	администрация Кировского района Города Томска		0,0	0,0	0,0	0,0	0,0													
	администрация Советского района Города Томска		37,0	37,0	37,0	37,0	37,0													
	администрация Ленинского района Города Томска	2022 год	90,0	90,0	90,0	90,0	90,0													
	администрация Октябрьского района Города Томска		0,0	0,0	0,0	0,0	0,0													
	администрация Кировского района Города Томска		37,0	37,0	37,0	37,0	37,0													
	администрация Советского района Города Томска	2023 год	50,0	50,0	50,0	50,0	50,0													
	администрация Ленинского района Города Томска		112,0	112,0	112,0	112,0	112,0													
	администрация Октябрьского района Города Томска		37,0	37,0	37,0	37,0	37,0													
	администрация Кировского района Города Томска	2024 год	50,0	50,0	50,0	50,0	50,0													
	администрация Советского района Города Томска		90,0	90,0	90,0	90,0	90,0													
	администрация Ленинского района Города Томска		0,0	0,0	0,0	0,0	0,0													
	администрация Октябрьского района Города Томска		39,2	37,0	39,2	37,0	37,0													
	администрация Кировского района Города Томска	2025 год	102,3	90,0	102,3	90,0	90,0													
	администрация Советского района Города Томска		0,0	0,0	0,0	0,0	0,0													
	администрация Ленинского района Города Томска		553,1	36,13,0	553,1	36,13,0	36,13,0													
	администрация Октябрьского района Города Томска	Всего	800,0	500,0	800,0	500,0	500,0													
	администрация Кировского района Города Томска	2016 год	500,0	500,0	500,0	500,0	500,0													
	администрация Советского района Города Томска		500,0	500,0	500,0	500,0	500,0													
	администрация Ленинского района Города Томска	2018 год	500,0	498,0	500,0	498,0	498,0													
	администрация Октябрьского района Города Томска		800,0	470,0	800,0	470,0	470,0													
	администрация Кировского района Города Томска	2019 год	800,0	470,0	800,0	470,0	470,0													
	администрация Советского района Города Томска		800,0	0,0	800,0	0,0	500,0	0,0												
	администрация Ленинского района Города Томска	2021 год	800,0	0,0	800,0	0,0	500,0	0,0												
	администрация Октябрьского района Города Томска		500,0	150,0	500,0	150,0	500,0	150,0												
	администрация Кировского района Города Томска	2022 год	500,0	500,0	500,0	500,0	500,0	500,0												
	администрация Советского района Города Томска		500,0	500,0	500,0	500,0	500,0	500,0												
	администрация Ленинского района Города Томска	2024 год	500,0	500,0	500,0	500,0	500,0	500,0												
	администрация Октябрьского района Города Томска	2025 год	331,1	500,0	331,1	500,0	500,0	500,0												
	Формирование общественного мнения населения города Томска через средства массовой информации о вопросам интеграции лиц с ограниченными возможностями в Город Томске	1720220380, 244																		
	Формирование общественного мнения населения города Томска через средства массовой информации о вопросам интеграции лиц с ограниченными возможностями в Город Томске	1720220380, 244																		
	Администрация Города Томска (Управление информационно-коммуникационных связей)																			

Цель: Повышение уровня жизни отдельных категорий граждан	Доля отдаленных, труднодоступных и высокогорных территорий, находящихся под охраной, в населении МО «Город Томск», %	Ведомственная статистика	Управление социальной администрации Города Томска	7	7	8	7,4	7,6	7,3	7,8	7,4	8,1	8,0	8,5	8,1	17,9 ¹	15,9 ¹	17,8	15,5	9,1	5,8	5,9	5,8	5,9	5,9	
				6,9*	Показатель введен с 2020 года																					
Цели: Реализация местных социальных гарантий	Количество граждан, имеющих право на социальную помощь, %	Ведомственная статистика	Управление социальной администрации Города Томска	15	15	13	16	13	17	13	15	15	15	15	15	13	15	13	12	11	13	13	13	13	13	
				Показатель введен с 2020 года																						
Цели: Предоставление социальной помощи гражданам, нуждающимся в поддержке	Количество граждан, имеющих право на социальную помощь, %	Ведомственная статистика	Управление социальной администрации Города Томска	15	15	13	16	13	17	13	15	15	15	15	15	13	15	13	12	11	13	13	13	13	13	
				Показатель введен с 2020 года																						
Цели: Предоставление социальной помощи гражданам, нуждающимся в поддержке	Количество отдаленных, труднодоступных и высокогорных территорий, находящихся под охраной (кв. м)	Ведомственная статистика	Управление социальной администрации Города Томска	37452	41016	39399	42650	38483	42913	38088	40822	38225	42483	41825	45000	42167	47191	35683	47377	33139	47312	28929	29386	29094	29094	
				Показатель введен с 2020 года																						
Цели: Предоставление социальной помощи гражданам, нуждающимся в поддержке	Количество граждан, имеющих право на социальную помощь, %	Ведомственная статистика	Управление социальной администрации Города Томска	5436	6080	5930	6000	5436	6000	4900	6000	2507	2500	2500	2500	2500	2500	2500	2500	2000	2100	2100	2100	2100	2100	
				Показатель введен с 2020 года																						
Цели: Предоставление социальной помощи гражданам, нуждающимся в поддержке	Количество граждан, имеющих право на социальную помощь, %	Ведомственная статистика	Управление социальной администрации Города Томска	100	100	82	100	82	140	90	140	21	19	0	0	0	0	0	0	0	0	0	0	0	0	
				Показатель введен с 2020 года																						
Цели: Предоставление социальной помощи гражданам, нуждающимся в поддержке	Количество граждан, имеющих право на социальную помощь, %	Ведомственная статистика	Управление социальной администрации Города Томска	150	150	148	180	180	150	100	190	398	376	403	403	403	378	415	415	403	320	406	320	427	320	
				Показатель введен с 2020 года																						
Цели: Предоставление социальной помощи гражданам, нуждающимся в поддержке	Количество граждан, имеющих право на социальную помощь, %	Ведомственная статистика	Управление социальной администрации Города Томска	250	310	304	250	250	274	274	247	247	247	247	247	247	247	247	247	347	347	347	347	347	347	
				Показатель введен с 2020 года																						
Цели: Предоставление социальной помощи гражданам, нуждающимся в поддержке	Количество граждан, имеющих право на социальную помощь, %	Ведомственная статистика	Управление социальной администрации Города Томска	50	65	65	50	50	50	50	50	40	40	138	138	50	40	50	50	50	50	46	50	46	50	
				Показатель введен с 2020 года																						
Цели: Предоставление социальной помощи гражданам, нуждающимся в поддержке	Количество граждан, имеющих право на социальную помощь, %	Ведомственная статистика	Управление социальной администрации Города Томска	—	200	173	50	50	50	18	50	40	150	150	79	50	37	44	44	50	40	50	40	50	40	
				Показатель введен с 2020 года																						
Цели: Предоставление социальной помощи гражданам, нуждающимся в поддержке	Количество граждан, имеющих право на социальную помощь, %	Ведомственная статистика	Управление социальной администрации Города Томска	2700	2800	2786	2700	2700	2700	2900	2700	2600	2600	2600	2600	2600	2673	2673	2885	2701	2885	2701	2885	2701	2760	2701
				Показатель введен с 2020 года																						
Цели: Предоставление социальной помощи гражданам, нуждающимся в поддержке	Количество граждан, имеющих право на социальную помощь, %	Ведомственная статистика	Управление социальной администрации Города Томска	9000	20000	19887	20000	19000	20000	19800	20000	20000	26600	26600	26600	26600	28703	28703	21300	28703	21455	28703	17383	17383	17383	17383
				Показатель введен с 2020 года																						

Предоставление бесплатного проезда на пригородном железнодорожном транспорте городского сообщения	Управление социальной политики администрации Города Томска	Ведомственная статистика	4702	4702	4333	4702	4702	4702	4702	4000	4000	4000	4000	4000	4000	4000	4000	4000	2006	2140	2140	2140	2140	2140	
Компенсация расходов на оплату стоимости проезда обучающихся на территории муниципальных образований и муниципальных учреждений на общегородские спортивные мероприятия	Управление социальной политики администрации Города Томска	Ведомственная статистика	500	620	620	735	900	900	939	796	814	800	987	1400	1400	1700	1700	1700	1700	1700	1700	1700	1700	1700	1700
Предоставление мер социальной поддержки при оформлении инвалидности группой при присвоении и уходе за детьми, в том числе: выплаты родителям и многодетной семье (полноценной многодетной семьи) при присвоении статуса «Семейные группы приютов и ухода за детьми»	Управление социальной политики администрации Города Томска	Ведомственная статистика	70	70	56	66	66	53	49	35	31	27	22	21	17	16	16	11	16	8	16	8	11	8	
— ежемесячные компенсации расходов на приобретение школьной одежды (полноценной многодетной семьи) в возрасте до 14 лет (семьи) в возрасте от 1 года 6 месяцев до 14 лет; — ежемесячные доплатки муниципальных дошкольных образовательных учреждений, образованных в форме семейного образования, при присвоении статуса «Семейные группы приютов и ухода за детьми»	Управление социальной политики администрации Города Томска	Ведомственная статистика	2108	2166	2099	2166	1599	2000	876	1000	549	1281	698												
Компенсация родителям (законным представителям) части затрат за присмотр и уход за детьми	Управление социальной политики администрации Города Томска	Ведомственная статистика	Наименование изменено с 2020																						
Компенсация родителям (законным представителям) части затрат за присмотр и уход за детьми	Управление социальной политики администрации Города Томска	Ведомственная статистика	Наименование изменено с 2020																						
Денежная выплата родителям (законным представителям) детей, поступающих в дошкольное образовательное учреждение в целях возмещения затрат за присмотр и уход	Управление социальной политики администрации Города Томска	Ведомственная статистика	646	1146	874	2618	1500	2618	2180	2618	2618	3284	3284												
Денежная выплата родителям (законным представителям) детей, обучающихся в дошкольном образовательном учреждении в целях возмещения затрат за присмотр и уход	Управление социальной политики администрации Города Томска	Ведомственная статистика	Наименование изменено с 2020																						
Денежная выплата родителям (законным представителям) детей, обучающихся в дошкольном образовательном учреждении в целях возмещения затрат за присмотр и уход	Управление социальной политики администрации Города Томска	Ведомственная статистика	Наименование изменено с 2020																						
Компенсация родителям (законным представителям) расходов на приобретение детского питания для детей первого-второго года жизни	Управление социальной политики администрации Города Томска	Ведомственная статистика	1740	1787	1787	2133	2400	1950	2400	1775	295	295	0	0	0	0	0	0	0	0	0	0	0	0	
Ежемесячная денежная выплата родителям (законным представителям) расходов на приобретение детского питания для детей первого-второго года жизни	Управление социальной политики администрации Города Томска	Ведомственная статистика	Наименование изменено с 2020																						
Ежемесячная денежная выплата родителям (законным представителям) расходов на приобретение детского питания для детей первого-второго года жизни	Управление социальной политики администрации Города Томска	Ведомственная статистика	Наименование изменено с 2020																						
Ежемесячная денежная выплата родителям (законным представителям) расходов на приобретение детского питания для детей первого-второго года жизни	Управление социальной политики администрации Города Томска	Ведомственная статистика	900	255	900	225	900	225	225	181	227	189	227	211	227	227	273	245	273	227	227	227	227	227	

** расчет показателя с 2018 года исправлен в соответствии с замечанием Счетной палаты Города Томска. В расчете использована численность населения (среднегодовая) из прогноза СЭР (1ый вариант) до 2030 годов: 2018 год - 596,523 тыс. чел., 2022 год - 600,3 тыс. чел., 2019 год - 598,896 тыс. руб., 2020 год - 602,122 тыс. чел., 2021 год - 603,122 тыс. чел., 2022 год - 600,3 тыс. чел., 2023 год - 601,005 тыс. чел., 2024 год - 602,684 тыс. чел., 2025 год - 602,675 тыс. чел.

*** расчет показателя с 2018 года исправлен в соответствии с замечанием Счетной палаты Города Томска. В расчете использована численность населения (среднегодовая) из прогноза СЭР (1ый вариант) до 2030 годов: 2018 год - 596,523 тыс. чел., 2022 год - 600,3 тыс. чел., 2019 год - 598,896 тыс. руб., 2020 год - 602,122 тыс. чел., 2021 год - 603,122 тыс. чел., 2022 год - 600,3 тыс. чел., 2023 год - 601,005 тыс. чел., 2024 год - 602,684 тыс. чел., 2025 год - 602,675 тыс. чел.

**** расчет показателя с 2018 года исправлен в соответствии с замечанием Счетной палаты Города Томска. В расчете использована численность населения (среднегодовая) из прогноза СЭР (1ый вариант) до 2030 годов: 2018 год - 596,523 тыс. чел., 2022 год - 600,3 тыс. чел., 2019 год - 598,896 тыс. руб., 2020 год - 602,122 тыс. чел., 2021 год - 603,122 тыс. чел., 2022 год - 600,3 тыс. чел., 2023 год - 601,005 тыс. чел., 2024 год - 602,684 тыс. чел., 2025 год - 602,675 тыс. чел.

***** расчет показателя с 2018 года исправлен в соответствии с замечанием Счетной палаты Города Томска. В расчете использована численность населения (среднегодовая) из прогноза СЭР (1ый вариант) до 2030 годов: 2018 год - 596,523 тыс. чел., 2022 год - 600,3 тыс. чел., 2019 год - 598,896 тыс. руб., 2020 год - 602,122 тыс. чел., 2021 год - 603,122 тыс. чел., 2022 год - 600,3 тыс. чел., 2023 год - 601,005 тыс. чел., 2024 год - 602,684 тыс. чел., 2025 год - 602,675 тыс. чел.

***** расчет показателя с 2018 года исправлен в соответствии с замечанием Счетной палаты Города Томска. В расчете использована численность населения (среднегодовая) из прогноза СЭР (1ый вариант) до 2030 годов: 2018 год - 596,523 тыс. чел., 2022 год - 600,3 тыс. чел., 2019 год - 598,896 тыс. руб., 2020 год - 602,122 тыс. чел., 2021 год - 603,122 тыс. чел., 2022 год - 600,3 тыс. чел., 2023 год - 601,005 тыс. чел., 2024 год - 602,684 тыс. чел., 2025 год - 602,675 тыс. чел.

***** расчет показателя с 2018 года исправлен в соответствии с замечанием Счетной палаты Города Томска. В расчете использована численность населения (среднегодовая) из прогноза СЭР (1ый вариант) до 2030 годов: 2018 год - 596,523 тыс. чел., 2022 год - 600,3 тыс. чел., 2019 год - 598,896 тыс. руб., 2020 год - 602,122 тыс. чел., 2021 год - 603,122 тыс. чел., 2022 год - 600,3 тыс. чел., 2023 год - 601,005 тыс. чел., 2024 год - 602,684 тыс. чел., 2025 год - 602,675 тыс. чел.

***** расчет показателя с 2018 года исправлен в соответствии с замечанием Счетной палаты Города Томска. В расчете использована численность населения (среднегодовая) из прогноза СЭР (1ый вариант) до 2030 годов: 2018 год - 596,523 тыс. чел., 2022 год - 600,3 тыс. чел., 2019 год - 598,896 тыс. руб., 2020 год - 602,122 тыс. чел., 2021 год - 603,122 тыс. чел., 2022 год - 600,3 тыс. чел., 2023 год - 601,005 тыс. чел., 2024 год - 602,684 тыс. чел., 2025 год - 602,675 тыс. чел.

***** расчет показателя с 2018 года исправлен в соответствии с замечанием Счетной палаты Города Томска. В расчете использована численность населения (среднегодовая) из прогноза СЭР (1ый вариант) до 2030 годов: 2018 год - 596,523 тыс. чел., 2022 год - 600,3 тыс. чел., 2019 год - 598,896 тыс. руб., 2020 год - 602,122 тыс. чел., 2021 год - 603,122 тыс. чел., 2022 год - 600,3 тыс. чел., 2023 год - 601,005 тыс. чел., 2024 год - 602,684 тыс. чел., 2025 год - 602,675 тыс. чел.

***** расчет показателя с 2018 года исправлен в соответствии с замечанием Счетной палаты Города Томска. В расчете использована численность населения (среднегодовая) из прогноза СЭР (1ый вариант) до 2030 годов: 2018 год - 596,523 тыс. чел., 2022 год - 600,3 тыс. чел., 2019 год - 598,896 тыс. руб., 2020 год - 602,122 тыс. чел., 2021 год - 603,122 тыс. чел., 2022 год - 600,3 тыс. чел., 2023 год - 601,005 тыс. чел., 2024 год - 602,684 тыс. чел., 2025 год - 602,675 тыс. чел.

***** расчет показателя с 2018 года исправлен в соответствии с замечанием Счетной палаты Города Томска. В расчете использована численность населения (среднегодовая) из прогноза СЭР (1ый вариант) до 2030 годов: 2018 год - 596,523 тыс. чел., 2022 год - 600,3 тыс. чел., 2019 год - 598,896 тыс. руб., 2020 год - 602,122 тыс. чел., 2021 год - 603,122 тыс. чел., 2022 год - 600,3 тыс. чел., 2023 год - 601,005 тыс. чел., 2024 год - 602,684 тыс. чел., 2025 год - 602,675 тыс. чел.

Приложение 2 к подпрограмме «Оказание социальной помощи и услуг»

ПЕРЕЧЕНЬ МЕРОПРИЯТИЙ И РЕСУРСНОЕ ОБЕСПЕЧЕНИЕ ПОДПРОГРАММЫ «Оказание социальной помощи и услуг»

№	Наименования целей, задач, ведомственных целевых программ, мероприятий подпрограммы	Код классификации (КГСР, КИ)	Уро-вень приори-тетности меро-прия-тия	Кри-терии приори-тетности меро-прия-тия	Срок испол-нения	Объем финансирова-ния (тыс.рублей)		В том числе: за счет средств местного бюджета		Федерального бюджета		областного бюджета		Ответ-ствие со-подпол-ночные уча-стники		
						пооб-ра-бот-ности	пооб-ра-бот-ности	пооб-ра-бот-ности	пооб-ра-бот-ности	пооб-ра-бот-ности	пооб-ра-бот-ности	пооб-ра-бот-ности				
1	2	3	4	5	6	7	8	9	10	11	12	13	14	15	16	17
1	Цель. Повышение уровня жизни отдельных категорий граждан															
	Задача 1. Реализация местных социальных гарантий															
		1730100000,000				47844,6	39739,7	47844,6	39739,7							
						2015 год	47844,6	47844,6	39739,7							
						2016 год	4991,2	3243,2	4168,2							
						2017 год	4291,0	4291,0	4291,0							
						2018 год	4291,0	4291,0	4291,0							
						2019 год	3862,7	3862,7	3862,7							
						2020 год	4750,0	4225,0	4750,0							
						2021 год	4750,0	3725,0	4750,0							
						2022 год	4750,0	3450,0	4750,0							
						2023 год	4150,0	4150,0	4150,0							
						2024 год	4150,0	4150,0	4150,0							
						2025 год	5041,7	4150,0	5041,7							
						Итого	47844,6	39739,7	47844,6	39739,7						
						111,0	86,0	111,0	86,0							
						3330,0	2580,0	3330,0	3330,0							
						25,0	100,0	25,0	100,0							
						2015 год	477,2	477,2	477,2							
						0,0	0,0	0,0	0,0							
						111,0	78,0	111,0	78,0							
						3330,0	2340,0	3330,0	2340,0							
						25,0	50,0	25,0	50,0							
						2016 год	600,0	450,2	600,0	450,2						
						0,0	0,0	0,0	0,0							
						111,0	78,0	111,0	78,0							
						3330,0	2340,0	3330,0	2340,0							
						25,0	50,0	25,0	50,0							
						2017 год	600,0	328,6	600,0	328,6						
						0,0	0,0	0,0	0,0							
						111,0	78,0	111,0	78,0							
						3330,0	2340,0	3330,0	2340,0							
						25,0	50,0	25,0	50,0							
						600,0	328,6	600,0	328,6							
						0,0	0,0	0,0	0,0							
						111,0	78,0	111,0	78,0							
						3330,0	2340,0	3330,0	2340,0							
						25,0	50,0	25,0	50,0							
						600,0	328,6	600,0	328,6							
						0,0	0,0	0,0	0,0							
						111,0	78,0	111,0	78,0							
						3330,0	2340,0	3330,0	2340,0							
						25,0	50,0	25,0	50,0							
						600,0	328,6	600,0	328,6							
						0,0	0,0	0,0	0,0							
						111,0	78,0	111,0	78,0							
						3330,0	2340,0	3330,0	2340,0							
						25,0	50,0	25,0	50,0							
						600,0	328,6	600,0	328,6							
						0,0	0,0	0,0	0,0							
						111,0	78,0	111,0	78,0							
						3330,0	2340,0	3330,0	2340,0							
						25,0	50,0	25,0	50,0							
						600,0	328,6	600,0	328,6							
						0,0	0,0	0,0	0,0							
						111,0	78,0	111,0	78,0							
						3330,0	2340,0	3330,0	2340,0							
						25,0	50,0	25,0	50,0							
						600,0	328,6	600,0	328,6							
						0,0	0,0	0,0	0,0							
						111,0	78,0	111,0	78,0							
						3330,0	2340,0	3330,0	2340,0							
						25,0	50,0	25,0	50,0							
						600,0	328,6	600,0	328,6							
						0,0	0,0	0,0	0,0							
						111,0	78,0	111,0	78,0							
						3330,0	2340,0	3330,0	2340,0							
						25,0	50,0	25,0	50,0							
						600,0	328,6	600,0	328,6							
						0,0	0,0	0,0	0,0							
						111,0	78,0	111,0	78,0							
						3330,0	2340,0	3330,0	2340,0							
						25,0	50,0	25,0	50,0							
						600,0	328,6	600,0	328,6							
						0,0	0,0	0,0	0,0							
						111,0	78,0	111,0	78,0							
						3330,0	2340,0	3330,0	2340,0							
						25,0	50,0	25,0	50,0							
						600,0	328,6	600,0	328,6							
						0,0	0,0	0,0	0,0							

1.2.16.	Услуги почты при оказании мер социальной поддержки	1730290990, 244	<p>Всего 2292,2 1196,0 2292,2 1196,0</p> <p>2015 год — —</p> <p>2016 год 772,3 772,3</p> <p>2017 год 772,3 772,3</p> <p>2018 год 88,6 88,6</p> <p>2019 год 88,6 88,6</p> <p>2020 год 88,6 17,3</p> <p>2021 год 88,6 33,6</p> <p>2022 год 88,6 51,5</p> <p>2023 год 88,6 68,3</p> <p>2024 год 68,3 68,3</p> <p>2025 год 97,0 68,3</p> <p>Всего 12771,4 8569,6 12771,4 8569,6</p> <p>2015 год — —</p> <p>2016 год 561,1 561,1</p> <p>2017 год 561,1 561,1</p> <p>2018 год 58,9 58,9</p> <p>2019 год 58,9 58,9</p> <p>2020 год 1153,2 1153,2</p> <p>2021 год 2625,9 1101,7</p> <p>2022 год 2625,9 1011,7</p> <p>2023 год 1730,5 1219,1</p> <p>2024 год 1219,1 1219,1</p> <p>2025 год 1219,1 1219,1</p> <p>Всего 38694491,1 3150341,5 3041844,6 2566699,0</p> <p>2015 год 32828,48 296119,0 255626,8 230377,0</p> <p>2016 год 400555,3 300559,0 301431,3 248806,5</p> <p>2017 год 336273,6 278551,2 289100,2 239311,2</p> <p>2018 год 33888,8 27676,4 27676,4 22844,4</p> <p>2019 год 321388,8 273177,7 262226,9 213661,4</p> <p>2020 год 362793,5 292050,7 275144,1 229794,7</p> <p>2021 год 377527,2 305656,1 297948,3 240174,1</p> <p>2022 год 459271,6 258189,1 315211,6 212039,1</p> <p>2023 год 347547,3 277246,5 267951,3 22246,5</p> <p>2024 год 347547,3 277246,5 267951,3 22246,5</p> <p>2025 год 307722,8 287922,7 252042,8 232242,7</p>							Управление социальной политики администрации г.Томска								
1.2.17.	Услуги банка при оказании мер социальной поддержки	1730290990, 323,244	<p>Всего 189185,0 184924,3 189185,0 184924,3</p> <p>2015 год 13667,6 13501,8 13667,6 13501,8</p> <p>2016 год 13674,6 13324,6 13674,6 13324,6</p> <p>2017 год 13674,6 13324,6 13674,6 13324,6</p> <p>2018 год 16152,9 15003,3 16152,9 15003,3</p> <p>2019 год 16200,0 16216,8 16200,0 16216,8</p> <p>2020 год 16200,0 16216,8 16200,0 16216,8</p> <p>2021 год 16200,0 16216,8 16200,0 16216,8</p> <p>2022 год 17425,9 17375,8 17425,9 17375,8</p> <p>2023 год 20189,2 19339,3 20189,2 19339,3</p> <p>2024 год 20189,2 19339,3 20189,2 19339,3</p> <p>2025 год 20189,2 19339,3 20189,2 19339,3</p> <p>Всего 20103,6 19956,6 20103,6 19956,6</p>						Управление социальной политики администрации г.Томска									
	Итого по задаче 2		827504,5 583642,5	72628,0 65742,0	99124,0 51752,5	47173,4 39240,0	59161,4 49254,6	87649,4 62256,0	79578,9 65482,0	144060,0 46150,0	29596,0 45000,0	55680,0 55680,0						Управление социальной политики администрации г.Томска
1.3.	Основное мероприятие «Оказание социальных услуг населению»	1730400000, 000	<p>Всего 189185,0 184924,3 189185,0 184924,3</p> <p>2015 год 13667,6 13501,8 13667,6 13501,8</p> <p>2016 год 13674,6 13324,6 13674,6 13324,6</p> <p>2017 год 13674,6 13324,6 13674,6 13324,6</p> <p>2018 год 16152,9 15003,3 16152,9 15003,3</p> <p>2019 год 16200,0 16216,8 16200,0 16216,8</p> <p>2020 год 16200,0 16216,8 16200,0 16216,8</p> <p>2021 год 16200,0 16216,8 16200,0 16216,8</p> <p>2022 год 17425,9 17375,8 17425,9 17375,8</p> <p>2023 год 20189,2 19339,3 20189,2 19339,3</p> <p>2024 год 20189,2 19339,3 20189,2 19339,3</p> <p>2025 год 20189,2 19339,3 20189,2 19339,3</p> <p>Всего 20103,6 19956,6 20103,6 19956,6</p>							Управление социальной политики администрации г.Томска								

Задача 3. Оказание социальных услуг населению

ПЕРЕЧЕНЬ МЕРОПРИЯТИЙ И РЕСУРСНОЕ ОБЕСПЕЧЕНИЕ ПОДПРОГРАММЫ «Охрана семьи и детства»

№	Наименование целей, задач, ведомственных целевых программ, мероприятий подпрограммы	Код бюджетной классификации (КБК, КВВ)	Учреждение, выполняющее мероприятия	Критерий приоритетности мероприятия	Срок исполнения мероприятия	Объем финансирования (млн рублей)				В том числе, за счет средств федерального бюджета				областного бюджета				Ответственный исполнитель, инициатор, участники
						потреб-ление	утвер-ждено	потреб-ление	утвер-ждено	потреб-ление	утвер-ждено	потреб-ление	утвер-ждено	потреб-ление	утвер-ждено	потреб-ление	утвер-ждено	
1	2	3	4	5	6	7	8	9	10	11	12	13	14	15	16	17		
1	Цель. Исполнение государственных полномочий в области социальной поддержки в отношении детей-сирот и детей, оставшихся без попечения родителей	1750100000, 000			2015-2025 годы													
	Задача 1. Осуществление государственных полномочий в области социальной поддержки в отношении детей-сирот и детей, оставшихся без попечения родителей																	
						Итого	1585714,8	1157356,7	23489,2	21841,0	1507235,6	1515015,7						
						2015 год	1082376,4	1026098,8	-	-	1082376,4	1026098,8						
						2016 год	117591,4	106781,6			117591,4	106781,6						
						2017 год	25999,2	114987,6			4897,4	4483,4	21101,8	110504,2				
						2018 год	118871,1	118601,1			4276,0	4006,9	114594,1	114594,1				
						2019 год	151615,8	151615,8			4971,1	4971,1	146644,7	146644,7				
						2020 год	160644,4	150266,5			5429,5	4764,4	145619,8	145619,8				
						2021 год	150012,6	151653,2			0,0	0,0	150012,6	151653,2				
						2022 год	163806,1	161005,4			0,0	0,0	163806,1	161005,4				
						2023 год	165005,4	165005,4			0,0	0,0	165005,4	165005,4				
						2025 год	165005,4	165005,4			0,0	0,0	165005,4	165005,4				
1.1.1.	Основание мероприятия «Осуществление отдельных государственных полномочий в области социальной поддержки в отношении детей-сирот и детей, оставшихся без попечения родителей»																	
	Цель. Исполнение государственных полномочий на осуществление семейной выплаты денежных средств отсужден (попечителям) под опекой (попечительством), в приемной семье и производящих обучение в муниципальных образовательных учреждениях																	
						Итого	13167,0	11167,0			13167,0	11167,0						
						2015 год	21865,2	18665,2			21865,2	18665,2						
						2016 год	23700,6	23700,6			23700,6	23700,6						
						2017 год	12659,0	10778,1			12659,0	10778,1						
						2018 год	10374,0	7718,0			10374,0	7718,0						
						2019 год	21546,0	19098,1			21546,0	19098,1						
						2020 год	13169,0	10573,0			13169,0	10573,0						
						2021 год	10374,0	9901,2			10374,0	9901,2						
						2022 год	21546,0	20304,0			21546,0	20304,0						
						2023 год	26733,0	22134,2			26733,0	22134,2						
						2024 год	10223,0	10223,0			10223,0	10223,0						
						2025 год	19821,6	19821,6			19821,6	19821,6						
1.1.1.	Цель. Исполнение государственных полномочий в области социальной поддержки в отношении детей-сирот и детей, оставшихся без попечения родителей																	
						Итого	1750140700, 313,244											
						2015 год	13167,0	11167,0			13167,0	11167,0						
						2016 год	21865,2	18665,2			21865,2	18665,2						
						2017 год	23700,6	23700,6			23700,6	23700,6						
						2018 год	12659,0	10778,1			12659,0	10778,1						
						2019 год	10374,0	7718,0			10374,0	7718,0						
						2020 год	21546,0	19098,1			21546,0	19098,1						
						2021 год	13169,0	10573,0			13169,0	10573,0						
						2022 год	10374,0	9901,2			10374,0	9901,2						
						2023 год	21546,0	20304,0			21546,0	20304,0						
						2024 год	26733,0	22134,2			26733,0	22134,2						
						2025 год	10223,0	10223,0			10223,0	10223,0						
						2026 год	19821,6	19821,6			19821,6	19821,6						
						2027 год	23299,0	23299,0			23299,0	23299,0						
						2028 год	11288,0	11288,0			11288,0	11288,0						
						2029 год	11270,0	11270,0			11270,0	11270,0						
						2030 год	25130,1	25130,1			25130,1	25130,1						
						2031 год	11088,5	11088,5			11088,5	11088,5						
						2032 год	12245,1	12245,1			12245,1	12245,1						
						2033 год	24340,9	24340,9			24340,9	24340,9						
						2034 год	29050,1	29050,1			29050,1	29050,1						
						2035 год	11240,4	11240,4			11240,4	11240,4						
						2036 год	24189,4	24189,4			24189,4	24189,4						
						2037 год	29559,6	27540,0			29559,6	27540,0						
						2038 год	10757,0	10757,0			10757,0	10757,0						
						2039 год	12734,0	12734,0			12734,0	12734,0						
						2040 год	23845,3	23845,3			23845,3	23845,3						
						2041 год	10924,2	10924,2			10924,2	10924,2						
						2042 год	12301,2	12301,2			12301,2	12301,2						
						2043 год	23868,0	23868,0			23868,0	23868,0						
						2044 год	37381,6	36077,4			37381,6	36077,4						

СБОРНИК
официальных материалов
муниципального образования «Город Томск»
Учредитель: администрация Города Томска
Главный редактор: О. Н. Лапушкина
Номер 55.1
Дата выхода в свет: 28.09.2023
Время подписания в печать: по графику 17.00 27.09.2023
фактически 17.00 27.09.2023
Тираж 260 экз.
Распространяется бесплатно.
Адрес редакции, издателя: г. Томск, пр. Ленина, 73
Адрес типографии: г. Томск, пр. Фрунзе, 3