

Администрация города Томска

Информационный меморандум



Организатор:



БАНК РОССИЯ

Ноябрь 2012г.

Оглавление.

Порядок использования информации.....	3
Инвестиционное предложение	4
Инвестиционное заключение	5
Общая информация	6
Бюджет	10
Экономика.....	15
КОНТАКТНАЯ ИНФОРМАЦИЯ	23

Порядок использования информации

Настоящий меморандум носит исключительно информационный характер и не является документом или частью пакета документов, подлежащих предоставлению в регистрирующие или иные государственные органы Российской Федерации или какого-либо иностранного государства в связи с регистрацией ценных бумаг, упомянутых в данном документе. При ознакомлении с данным меморандумом каждому потенциальному инвестору рекомендуется самостоятельно ознакомиться с Генеральными условиями эмиссии, Условиями эмиссии, Решением об эмиссии и другими официальными документами.

Данный меморандум не может рассматриваться в качестве средства побуждения к действиям любого характера с ценными бумагами Эмитента или компании, которые упомянуты в настоящем документе. Основной целью Информационного меморандума является предоставление потенциальным инвесторам дополнительной информации об Эмитенте облигаций и других участниках размещения, сверх нормативного объема, предусмотренного российским законодательством.

Ни одно лицо не уполномочено предоставлять в связи с размещением облигаций какую-либо информацию или делать какие-либо иные заявления, за исключением информации и заявлений, содержащихся в Генеральных условиях эмиссии, Условиях эмиссии, Решении об эмиссии и Информационном меморандуме. Если такая информация была предоставлена или такое заявление было сделано, то на них не следует опираться как на информацию или заявления, санкционированные Эмитентом или Организатором финансирования.

Эмитент принимает на себя ответственность за информацию, содержащуюся в Информационном меморандуме, и подтверждает, что эта информация является правдивой и точной во всех существенных фактах и не вводит в заблуждение. Мнения и намерения Эмитента, выраженные в настоящем документе, являются добросовестными мнениями и намерениями Эмитента.

Ни одна из российских или иностранных национальных, региональных или местных комиссий по рынку ценных бумаг или какой-либо иной орган, регулирующий порядок совершения операций с ценными бумагами, не давала никаких специальных рекомендаций по поводу приобретения облигаций. Кроме того, вышеуказанные органы не рассматривали настоящий документ, не подтверждали и не определяли его адекватность или точность.

Эмитент принимает на себя ответственность только за правильное воспроизведение представленной им вышеуказанной информации, не принимает на себя иных обязательств, не делает никаких иных заявлений и не предоставляет иных гарантий относительно такой информации. Ни Эмитент, ни другие участники сделки не принимают на себя никаких обязательств по обновлению данных, мнений и выводов, содержащихся в настоящем меморандуме после даты его опубликования.

Заявления, относящиеся к Организатору, опираются на информацию, предоставленную им Эмитенту исключительно для использования в настоящем документе. Ни вручение Информационного меморандума, ни размещение облигаций ни при каких обстоятельствах не подразумевают отсутствия возможности неблагоприятных изменений в состоянии дел Эмитента после даты Информационного меморандума, либо после даты внесения последних изменений и/или дополнений в информационный меморандум, равно как и то, что любая информация, предоставленная в связи с размещением облигаций, является верной на какую-либо дату, следующую за датой предоставления такой информации или за датой, указанной в документах, содержащих такую информацию, если эта дата отличается от даты предоставления информации.

В связи с тем, что вложения в ценные бумаги сопряжены с риском, при принятии инвестиционного решения мы рекомендуем инвесторам самостоятельно определять для себя значимость информации, содержащейся в настоящем Информационном меморандуме, и при рассмотрении возможности приобретения облигаций опираться на исследования и иные проверки, которые могут быть сочтены необходимыми. Организатор не обязуется консультировать кого-либо из инвесторов или потенциальных инвесторов в облигации относительно изложенной информации.

Инвестиционное предложение

Эмитент	Администрация города Томска
Вид долговых обязательств:	Облигации
Вид облигаций:	Купонные
Форма выпуска:	Документарные на предъявителя
Формат размещения:	По купону
Способ размещения:	Открытая подписка
Тип размещения:	Публичное
Номинал, валюта:	1 000, российский рубль
Объем эмиссии:	1 000 000 000
Начало размещения:	Декабрь 2012
Цена первичного размещения:	100
Ставка купона:	Ставка 1-го купона будет определена по итогам конкурса при размещении Ставка 2-4 купонов равна ставке 1-го купона. Ставка 5-8 купонов равна ставке 1-го купона минус 0.5%. Ставка 9-12 купонов - равна ставке 1-го купона минус 1%. Ставка 13-16 купонов равна ставке 1-го купона минус 1.5%.
Периодичность выплаты купона:	4 раза в год
Срок обращения:	4 года
Агент по размещению облигаций:	ОАО «АБ «РОССИЯ»
Торговая площадка, котировальный лист:	ММВБ, Внесписочные ценные бумаги
Погашение номинала:	30% - в конце 8-го купонного периода, 30% - в конце 12-го купонного периода, 40% - в конце 16-го купонного периода (дюрация - 2,68 года)
Предлагаемая доходность выпуска:	Эффективная доходность к погашению - 9,3-9,8% годовых

Инвестиционное заключение

Основные параметры бюджета г. Томска:

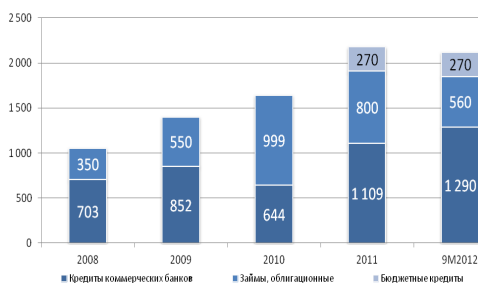
Тыс. руб.	2010	2011	2012П
ДОХОДЫ, ВСЕГО	9 253 679	12 443 748	12 655 320
Налоговые и неналоговые доходы, в т.ч.:			
НДФЛ	4 561 668	5 006 473	5 578 818
Налоги на совокупный доход	2 458 424	2 737 233	3 097 410
Налоги на имущество	390 984	419 006	469 136
Налоги, сборы и регулярные платежи за пользование природными ресурсами	773 515	648 635	808 404
Государственная пошлина	6 902	35 943	4 708
Доходы от использования имущества, находящегося в государственной и муниципальной собственности	188 988	174 632	49 946
Платежи при пользовании природными ресурсами	387 856	404 544	588 109
Доходы от продажи материальных и нематериальных активов	12 298	15 813	16 796
Штрафы, санкции, возмещение ущерба	215 133	419 292	437 786
Прочие доходы	84 374	104 573	67 219
Безвозмездные поступления	43 196	46 803	39 304
	4 692 011	7 437 275	7 076 502
РАСХОДЫ			
Общегосударственные вопросы	816 843	877 069	1 126 195
Национальная экономика	1 858 147	3 648 517	3 762 707
Жилищно-коммунальное хозяйство	2 312 997	2 458 928	1 924 046
Образование	3 092 121	4 211 131	4 653 777
Здравоохранение и спорт	705 180	883 909	723 808
Социальная политика	427 503	566 772	811 113
Прочие расходы	149 580	339 588	334 392
РАСХОДЫ, ВСЕГО	9 362 371	12 985 914	13 336 038
ПРОФИЦИТ / (ДЕФИЦИТ) бюджета	(108 692)	(542 166)	(680 718)
Собственные доходы	4 561 668	5 006 473	5 578 818
Собственные доходы/доходы	49,30%	40,20%	44,1%
Дефицит / Собственные доходы	2,40%	10,80%	12,2%
Объем прямого долга	1 642 000	2 179 000	2 682 700
Муниципальный прямой долг / собственные доходы	36,00%	43,52%	48,1%

*Отрицательная динамика является следствием сокращения налоговой базы по исчисляемым налоговым платежам.

**Отрицательная динамика связана с внесенными изменениями в БК РФ. С 2012 года доходы по отдельным видам государственных пошлин перечисляются в федеральный бюджет.

Источник: официальный сайт Администрации г. Томска, расчеты ОАО «АБ «РОССИЯ»

Динамика прямого муниципального долга г. Томска (млн. руб.)



Томск – одно из крупнейших муниципальных образований и пятый по численности город Сибирского Федерального округа, динамично развивающийся мегаполис с мощным научно-промышленным, образовательным, культурным, финансовым и торгово - логистическим потенциалом.

Город обладает развитой диверсифицированной экономикой, основу которой составляют промышленность, торговля и сфера услуг, транспорт, строительство, наука и научное обслуживание.

Промышленный комплекс ориентирован на обрабатывающие и наукоемкие отрасли производства (химическая промышленность, машиностроение, энергетика, металлообработка, фармацевтика).

Промышленность и инвестиционная активность города демонстрируют устойчивый рост на протяжении 2010-2011гг. Темп роста промышленного производства в 2011 году составил 103,1%, а объем инвестиций в основной капитал – 103,5%, при этом он достиг порядка 32,1 млрд. рублей.

В 2011 году бюджет города был исполнен по доходам в объеме 12,4 млрд. рублей. (+34,5%) и расходам – 12,9 млрд. рублей. (+38,7%).

Доходы бюджета на 2012 год запланированы в размере 12,7 млрд. рублей; в том числе налоговые и неналоговые доходы – 5,6 млрд. рублей и расходы – 13,3 млрд. рублей.

Город планирует профинансировать дефицит бюджета в 2012 году за счет муниципальных ценных бумаг и кредитов коммерческих банков.

Томск - административный центр Томской области, одного из наиболее богатых природными ресурсами региона РФ. В 2012 году региону международное рейтинговое агентство Standard&Poor's повысило долгосрочный кредитный рейтинг по международной шкале до уровня «BB» и по национальной шкале – «ruAA». Прогноз по рейтингам - стабильный.

Томск характеризуется положительной кредитной историей. Начиная с 2004 г. было размещено 4 облигационных займа, 3 из них были своевременно и в полном объеме погашены в ноябре 2007г., в мае 2010г. и в декабре 2011г., соответственно. Один облигационный заем находится в обращении.

Томск занимает 26 место в РФ по условиям ведения бизнеса (4 – в СФО). Томск впервые вошел в рейтинг 30 лучших городов для бизнеса от журнала «Форбс» в 2010 г. В рейтинге наиболее перспективных городов России для инвестирования в жилую недвижимость от Penny Lane Realty Томск в 2011 г. оказался на 3 месте.

Общая информация

Томск входит в 10-ку крупнейших городов Сибири. В городе проживает 539,2 тыс. человек (на 1 января 2011 года), на территории муниципального образования — 560,5 тыс. чел. Томск, его город-спутник Северск и пригороды формируют Томскую городскую агломерацию с населением около 746 тыс. человек. При включении в состав агломерации некоторых смежных с Томским районом частей территорий Асиновского, Шегарского и Кожевниковского районов ее население возрастает до 760 тыс. жителей.

Томск является административным центром одного из крупнейших регионов Сибири — Томской области. Общая площадь субъекта составляет 314 391 кв. км (1,4% территории РФ); плотность населения — 3,33 чел/кв. км; численность населения — 1057,7 тыс. человек. Томская область богата природными ресурсами, такими как нефть, природный газ, чёрные и цветные металлы, бурый уголь, торф и подземные воды. Природные ресурсы Томской области являются потенциалом промышленного развития города Томска. Согласно официальным данным, на территории Томской области открыто 126 месторождений нефти и газа, из них в разработке находятся — 56, с утвержденными запасами около 80 % от общих.

В Томске расположены региональные офисы многих нефтяных компаний: ОАО «Томскнефть» ВНК, «Томскгазпром», «Интегра», «Империал Энерджи», «Газпромнефть-Восток», группа компаний Русснефть и др. В городе работает ряд промышленных предприятий: ООО «Томскнефтехим» (ОАО «Сибур Холдинг»), один из крупнейших производителей полимеров, карбамидоформальдегидных смол, формалина; ОАО «Томский электромеханический завод им. В. В. Вахрушева» (ТЭМЗ), ОАО «Сибэлектромотор», НИИ Полупроводниковых Приборов и др. Активно развивается сектор высокотехнологических и инновационных производств. В сфере информационных технологий работают: Элекард, ЭлиСи, Контек софт, Компания MS-Trade, группа компаний «Рубиус», «R70», ООО «Ай-Ти Сервис», ООО «Сибирские информационные системы», ООО «ИТ-Томск», «ТомскСофт», ООО «Томская Электронная Школа» и др.

Томск обладает высокоразвитой транспортной сетью. По территории Томской области проходят нефте- и газопроводы, операторами которых являются томские предприятия структуры ОАО «Газпром». Развитие грузового наземного транспорта связано с расположением Томска в непосредственной близости к основным транспортным путям Сибири. С Транссибирской магистралью город связан железнодорожной линией, северное ответвление федеральной трассы «Байкал» Новосибирск-Иркутск связывает Томск с крупнейшей автомобильной дорогой Сибири. Речной вокзал и порт на реке Томь обеспечивает город водным транспортом, аэропорт Богашево — воздушным.

Томск является крупнейшим научно-образовательным центром в России: 8 вузов, 15 НИИ. Система высшего и профессионального образования Томска представлена рядом высокорейтинговых российских учебных заведений, в том числе: 6 государственных университетов, при которых работают 8 научно-исследовательских институтов, организованных в разные годы по решению Правительства и Министерства образования России, и 6 НИИ, организованных как структурные подразделения университетов; 2 негосударственных ВУЗа и 8 филиалов иногородних государственных ВУЗов и 2 филиала негосударственных ВУЗов, 4 представительства иногородних ВУЗов,

21 учреждение среднего профессионального образования, из них 2 негосударственные и 2 филиала иногородних.

Государственные научные учреждения: Томский научный центр Сибирского отделения Российской Академии наук объединяет 5 научных институтов (оптики атмосферы; физики прочности и материаловедения; сильноточной электроники; химии нефти, мониторинга климатических и экологических систем), 1 филиал (ТФ Института геологии нефти и газа) и Конструкторско-технологический центр. Томский научный центр Сибирского отделения Российской Академии медицинских наук (ТНЦ СО РАМН) объединяет 6 научно-исследовательских институтов с клиниками (кардиологии, онкологии, фармакологии, медицинской генетики, психического здоровья, акушерства, гинекологии и перинатологии), Центр ортопедии и медицинского материаловедения и АНО «НИИ микрохирургии», 3 научных учреждения Сибирского отделения Российской академии сельскохозяйственных наук (СО РАСХН): СибНИИторфа, ТГСХОС (Томская государственная сельскохозяйственная опытная станция), НГСС (Нарымская государственная селекционная станция), 1 институт Российской Академии образования (РАО) – Институт развития образовательных систем РАО.

Томск — важный научный центр, во многом благодаря образовательному комплексу, поставляющему кадры. В городе существует большое количество наукоёмких бизнесов, развита ИТ-индустрия.

Особая экономическая зона

Во исполнение Постановления Правительства Российской Федерации от 21 декабря 2005 г. № 783 в г. Томске создана особая экономическая зона технико-внедренческого типа.

Наиболее перспективными с точки зрения научного, производственного и кадрового потенциала для развития на территории Томской области признаны следующие приоритетные направления технико-внедренческой деятельности:

- новые материалы и нанотехнологии;
- промышленная электроника и приборостроение;
- исследования в области биотехнологий.

Особая экономическая зона размещается на двух площадках:

- на резервной площадке Томского научного центра Сибирского отделения Российской Академии наук (ТНЦ СО РАН) и прилегающих к этой территории свободных землях г.Томска (Южная площадка ОЭЗ);
- на площадке, расположенной в северной части Северного промышленного узла и примыкающей к территории ООО «Томскнефтехим» (Северная площадка ОЭЗ).

На территории южной площадки построен Центр инноваций и технологий (2008 г.), Инженерный центр (2010), газопровод и газовая котельная (2011).

На стадии строительства находится Научно-внедренческий центр (Центр биотехнологий). Строятся также сети телекоммуникаций, водоснабжения, электроснабжения.

На стадии проектирования находится второй Центр инноваций и технологий. Также проектируются объекты коммунально-бытового назначения, дороги, внеплощадные сети водозабора от водозабора в посёлке Заварзино, пожарное депо, контрольно-пропускные пункты и местная трансформаторная подстанция. Таможенный пост на северной площадке построен ещё в ноябре 2010 года. Также проектируется будущий Административно-деловой центр ОЭЗ.

Территориально южная площадка относится к Академгородку (на востоке Томска), северная — к заводу «Томскнефтехим» (на севере городского округа). Их суммарная площадь составляет 207 га (192,4 и 14,6 соответственно).

На данный момент резидентами Томской ОЭЗ числятся 60 компаний.

Один из резидентов ОЭЗ, ООО «МЦЛС», заявил в июне 2011 года о своих планах по строительству до конца года международного центра разработки лекарственных средств. Ввод центра может обойтись в 300 млн. руб.

В конце мая 2011 года, на XIV Томском инновационном форуме INNOVUS резидентами ОЭЗ были показаны созданные ими разработки в области 3D-вещания и цифровых технологий. Проекту была обещана поддержка со стороны руководителя Администрации Президента РФ Сергея Нарышкина.

1 декабря 2011 года в Томской ОЭЗ открылся первый на территории России завод по производству базовых станций 4G.

Также среди целей резидентов Томской ОЭЗ создание препаратов для лечения эпилепсии и алкогольной зависимости, нового программного обеспечения, аутовакцин для лечения онкологических заболеваний, высокотехнологичной промышленной продукции для автоматизации управленческих процессов в компаниях среднего и крупного бизнеса, а также органах власти и управления, производство энергосберегающих технологий.

Основные целевые показатели ОЭЗ (нарастающим итогом)	2015 план
Количество резидентов	85
Количество рабочих мест	3500
Объём частных инвестиций	4,25 млрд. руб.
Объём государственных инвестиций	20 млрд. руб.

Наличие в городе развитой научно-образовательной базы и сформированной инфраструктуры поддержки инновационного бизнеса, активная политика органов власти и местного сообщества по развитию данного сектора экономики, успешный опыт выращивания малых и средних инновационных предприятий и налаживание кооперации между научно-техническим и предпринимательским секторами дает возможность городу развивать высокотехнологические отрасли, а также стать одной из

российских площадок по разработке и апробированию моделей развития инновационного бизнеса в различных отраслях экономики.

Согласно целевым показателям к 2015 году количество резидентов вырастет до 85 компаний, в которых будет занято до 3500 человек.

Органы местного самоуправления



Юридически муниципалитет имеет статус городского округа. Представительным органом города является Дума города Томска, в которую входят 35 депутатов, из них 25 депутатов - представители «Единой России».

Мэр города Томска является главой муниципального образования, высшим должностным лицом города Томска, наделен Уставом города собственными полномочиями по решению вопросов местного значения и возглавляет администрацию города Томска. Избирается по результатам голосования населения.

Бюджет

Налогово-бюджетные показатели

По данным Инспекции Федеральной Налоговой Службы России по г. Томску общий объем налоговых и неналоговых платежей, поступивших в бюджетную систему Российской Федерации от хозяйствующих субъектов с территории города в 2011 году, составил более 39 721 млн. руб. В бюджете города Томска после распределения налоговых доходов по бюджетам различных уровней осталось 4 015,6 млн. руб. или 10,1%. Тем не менее с 2006 года налоговые и неналоговые доходы в бюджет города увеличились в 1,8 раза или на 2 251,2 млн. руб.

Определяющим фактором роста собственных доходов муниципального бюджета являлся рост поступлений по налогам на доходы физических лиц, составляющий 54,7% собственных доходов городского бюджета (39% в 2006 году).

Доходы – тенденции и структура

Исполнение доходной части бюджета города Томска за 2011 год составило 12 443,7 млн. руб., или 100,2% к уточненному плану. Рост относительно 2010 года составил 34,5%. Собственные доходы бюджета выросли по сравнению с фактическими поступлениями за 2010 год на 444,8 млн. руб. или на 9,8%: рост налоговых поступлений составил 195,9 млн.руб. (5,1%), а неналоговых доходов – 248,9 млн. руб. (33,5%).

Основные показатели исполнения бюджета города Томска

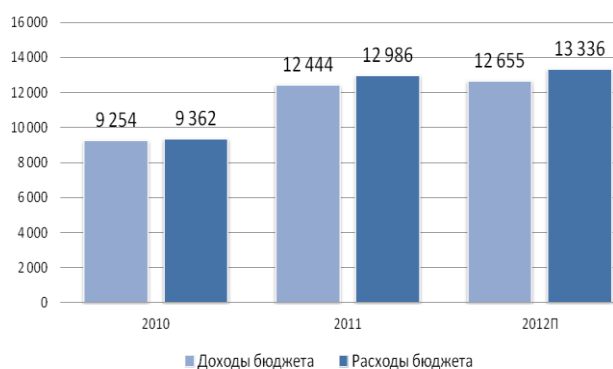
Тыс. руб.	2010	2011	2011/2010	9М2012	2012П	2012П/2011
ДОХОДЫ, ВСЕГО	9 253 679	12 443 748	34.5%	9 003 083	12 655 320	1.7%
<i>Налоговые и неналоговые</i>	<i>4 561 668</i>	<i>5 006 473</i>	<i>9.8%</i>	<i>3 960 340</i>	<i>5 578 818</i>	<i>11.4%</i>
<i>доходы, в т.ч.:</i>						
НДФЛ	2 458 424	2 737 233	11.3%	2 174 034	3 097 410	13.2%
Налоги на совокупный доход	390 984	419 006	7.2%	346 993	469 136	12.0%
Налоги на имущество	773 515	648 635	-16.1%	548 194	808 404	24.6%
Налоги, сборы и регулярные платежи за пользование природными ресурсами	6 902	35 943	420.7%	4 039	4 708	-86.9%
Государственная пошлина	188 988	174 632	-7.6%	37 105	49 946	-71.4%
Доходы от использования имущества, находящегося в государственной и муниципальной собственности	387 856	404 544	4.3%	462 679	588 109	45.4%
Платежи при пользовании природными ресурсами	12 298	15 813	28.6%	5 900	16 796	6.2%
Доходы от продажи материальных и нематериальных активов	215 133	419 292	94.9%	286 504	437 786	4.4%
Штрафы, санкции, возмещение ущерба	84 374	104 573	23.9%	59 969	67 219	-35.7%
Прочие доходы	43 196	46 803	8.3%	34 923	39 304	-16.0%
<i>Безвозмездные поступления</i>	<i>4 692 011</i>	<i>7 437 275</i>	<i>58.5%</i>	<i>5 042 743</i>	<i>7 076 502</i>	<i>-4.9%</i>
РАСХОДЫ						
Общегосударственные вопросы	816 843	877 069	7.4%	817 954	1 126 195	28.4%

Национальная экономика	1 858 147	3 648 517	96.4%	2 483 629	3 762 707	3.1%
Жилищно-коммунальное хозяйство	2 312 997	2 458 928	6.3%	755 298	1 924 046	-21.8%
Образование	3 092 121	4 211 131	36.2%	3 245 095	4 653 777	10.5%
Здравоохранение и спорт	705 180	883 909	25.3%	493 649	723 808	-18.1%
Социальная политика	427 503	566 772	32.6%	447 707	811 113	43.1%
Прочие расходы	149 580	339 588	127.0%	245 394	334 392	-1.5%
РАСХОДЫ, ВСЕГО	9 362 371	12 985 914	38.7%	8 488 726	13 336 038	2.7%

Источник: официальный сайт Администрации г. Томска, расчеты ОАО «АБ «РОССИЯ»

В разрезе источников рост наблюдался по всем основным видам доходов и был обеспечен преимущественно за счет: НДФЛ – на 278,8 млн. руб. (11,3%), доходам от продажи материальных и нематериальных активов – на 204,2 млн. рублей (94,9%). Безвозмездные поступления от других бюджетов выросли за 2011 г. на 2 740,1 или на 58,2% и составили 7 444,3 млн. руб.

Доходы и расходы бюджета, млн. руб.



Структура доходов бюджета, %



Источник: официальный сайт Администрации г. Томска, расчеты ОАО «АБ «РОССИЯ»

Доходная база бюджета г. Томска умеренно диверсифицирована и имеет традиционную структуру для муниципального образования. В структуре собственных доходов лидирующее положение занимает налог на доходы физических лиц 54,7%. Значительную долю также занимают: имущественные налоги (13,0%), доходы от реализации имущества и от использования имущества (16,5%).

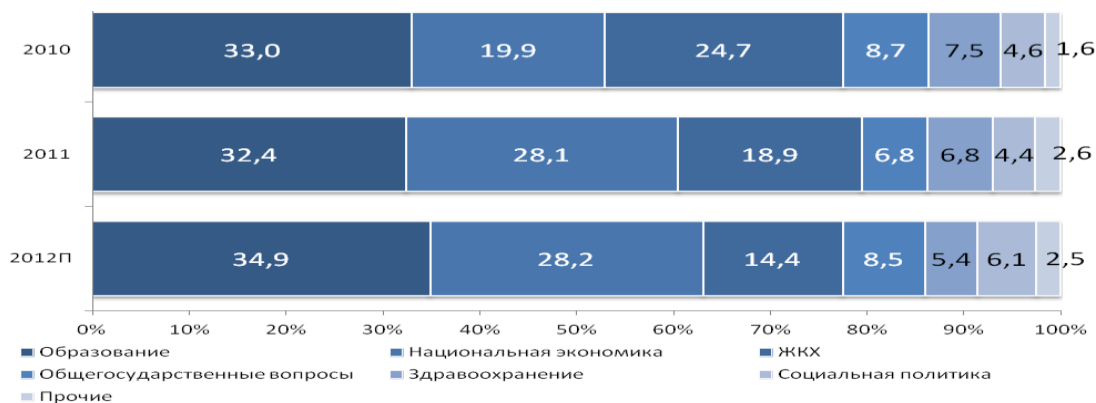
Структура собственных доходов бюджета, %



Источник: официальный сайт Администрации г. Томска, расчеты ОАО «АБ «РОССИЯ»

Расходная часть бюджета города Томска выполнена за 2011 год на 97,7%. При уточненном годовом плане 13 285,1 млн. рублей фактическое исполнение составило 12 985,9 млн. рублей. В структуре расходов преобладают такие статьи как «Образование» (32,4%), «Национальная экономика» (28,1%), «ЖКХ» (18,9%). Расходы на обслуживание муниципального долга в 2011 году составили всего 1,28% от общих расходов.

Структура расходов бюджета, %



Источник: официальный сайт Администрации г. Томска, расчеты ОАО «АБ «РОССИЯ»

Согласно действующей редакции решения Думы города Томска от 30.10.2012г. № 531 «О бюджете города на 2012 год и плановый период 2013 и 2014 годов» установлены следующие основные параметры бюджета на 2012г.:

- Доходы бюджета – 12 655 320 тыс. руб.;
- Собственные доходы – 5 578 818 тыс. руб.;
- Безвозмездные поступления – 7 076 502 тыс. руб.;
- Расходы – 13 336 038 тыс. руб.;
- Дефицит бюджета – 680 718,0 тыс. руб.

В бюджете 2012 года запланирован незначительный рост доходной (+1,7%) и расходной частей (+2,7%), что свидетельствует о его консервативном характере. Среди изменений, касающихся расходной части, следует отметить существенное увеличение расходов по статьям «Образование» до 4 653 777 тыс. руб., на 10,5% и «Национальная экономика» до 3 762 707 тыс. руб. на 3,1% к аналогичным показателям 2011 года. Рост направлений расходов по данным статьям свидетельствует о нацеленности властей на развитие интеллектуального, инновационного потенциала и инфраструктуры города, что позитивно скажется в будущем на состоянии экономики города. Также существенно выросли расходы на социальную политику (+43,1%) и общегосударственные вопросы (+28,4%), однако вклад данных статей в общую сумму расходов несущественен.

В то же время администрация города значительно сократила расходы на развитие объектов ЖКХ, здравоохранения и спорта, что позволило снизить бюджетные расходы по данным статьям до 1 924 046 тыс. руб. и 723 808 тыс. руб. соответственно. Расходы на здравоохранение снизились в связи с передачей функций по финансированию на региональный уровень. Запланированный на 2012 г. дефицит бюджета города планируется покрыть в основном за счет выпуска облигационного займа и привлечения кредитов от кредитных организаций.

По оперативным данным доходы муниципального образования «Город Томск» за январь-сентябрь 2012 года составили 9 003,1 млн. руб. (72,0% от плана на год). Собственные доходы бюджета составили 3 960,3 млн. руб. (71,0% планового значения) или 44,0% от общего объема доходов бюджета.

Расходы за этот же период составили 8 488,7 млн. руб. (63,7% от плана на год). По итогам 9 месяцев сложился текущий профицит на уровне 514,4 млн. руб.

За 9 месяцев 2012 года темпы роста налоговых и неналоговых доходов не превысили темпы роста безвозмездных поступлений. Зависимость администрации от вышестоящих органов власти остается.

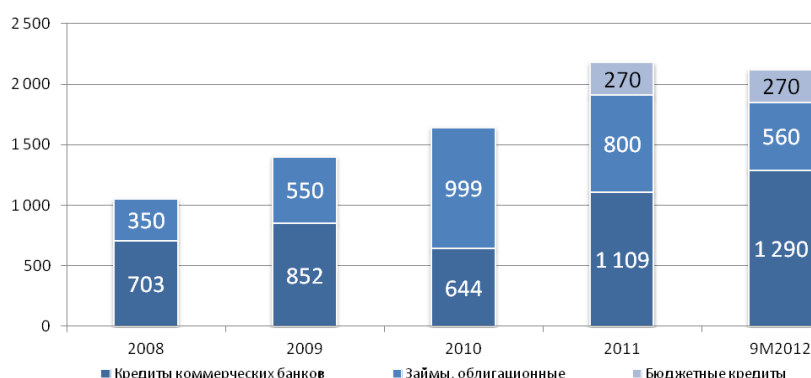
Долговая нагрузка

Объем муниципального долга города Томска по состоянию на 01.10.2012 года составил 2 120 млн. руб., что ниже показателя на начало года на 59 млн. руб. (на 2,71%). Структура муниципального долга на 01.10.2012 представлена кредитами коммерческих банков (60,9% или 1 290 млн. рублей), бюджетными кредитами (12,7% или 270 млн. рублей), облигационным займом (26,4% или 560 млн. руб.). Основным кредитором города является Сбербанк РФ. Средневзвешенная ставка по привлеченным кредитам коммерческих банков составляет 7,9% годовых, с учетом бюджетных кредитов и облигационного займа в обращении средневзвешенная ставка муниципального долга составляет 8,2%.

За период с 2008 года по 1 октября 2012 года объем прямого муниципального долга вырос в абсолютном значении на 1 067 млн. руб. или в два раза. Несмотря на столь существенное увеличение объема долга, проводимая долговая политика способствовала снижению расходов на обслуживание долга. Так за 2009 год они составили 180,6 млн. рублей, тогда как в 2011 году – 166,3 млн. рублей, то есть примерно на 7,9% меньше.

Уровень долговой нагрузки на 01.01.2012г. (отношение объема муниципального долга к собственным доходам) составил 43,5%. К 1 октября 2012 года уровень долговой нагрузки снизился на 6,3 п.п. и составил 37,2%.

Динамика прямого муниципального долга города Томска, млн. руб.



Источник: официальный сайт Администрации г. Томска, расчеты ОАО «АБ «РОССИЯ»

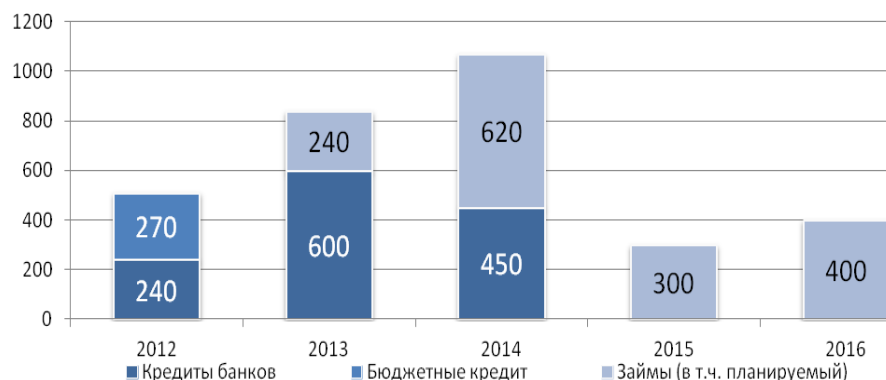
Доля краткосрочного долга (с погашением в течение года) составляет 35,4%. Средневзвешенная дюрация муниципального долга на 1 октября 2012 года составляет 360 дней. Привлечение облигационного займа позволит увеличить дюрацию муниципального долга до 540 дней.

Структура и динамика муниципального долга за 9 месяцев 2012 года, тыс. руб.

Наименование долговых обязательств	Муниципальный долг на 01.01.2012	Привлечено за отчетный период	Погашено за отчетный период	Муниципальный долг на 01.10.2012	Прирост муниципального долга
Кредиты коммерческих банков	1 109 000	3 320 000	3 139 000	1 290 000	181 000
Займы, осуществляемые путем выпуска ценных бумаг	800 000	0	240 000	560 000	-240 000
Бюджетные кредиты из бюджетов других уровней бюджетной системы РФ	270 000	0	0	270 000	0
ИТОГО:	2 179 000	3 320 000	3 379 000	2 120 000	-59 000
Расходы на обслуживание муниципального долга за отчетный период			125 309		

Источник: официальный сайт Администрации г. Томска

Начиная с конца 2007 года администрация города Томска постоянно проводила работу по снижению стоимости кредитных ресурсов, осуществлению привлечения займов на долговом рынке. Выпуск облигаций в 2012 году позволит диверсифицировать структуру, срочность муниципального долга и расширить инвесторскую базу, продолжить формирование публичной кредитной истории.

График погашения муниципального долга с учетом нового выпуска облигаций, млн. руб.


Источник: официальный сайт Администрации г. Томска, расчеты ОАО «АБ «РОССИЯ»

На 1 января 2013 года ожидаемый объем муниципального долга с учетом финансирования дефицита бюджета в полном объеме составит 2 682,7 млн. руб., что, тем не менее, значительно ниже максимума, установленного Бюджетным кодексом РФ (100% собственных доходов).

За счет средств, привлеченных в результате размещения облигационного займа, будут частично замещены банковские краткосрочные кредиты, что сократит риски рефинансирования долга, улучшит график погашения долга и диверсифицирует структуру кредиторов.

Показатели муниципального долга города Томска и расходов на его обслуживание соответствуют нормативам, установленным Бюджетным кодексом РФ, не превышая 100% и 15% соответственно.

Экономика

Многоотраслевой характер экономики Томска обеспечил городу достаточную устойчивость в период кризиса и восстановление докризисных темпов роста в 2010 году. В 2011 году был продолжен восстановительный рост. Основные показатели социально-экономического развития города характеризуются положительной динамикой, при этом ряд из них превышает показатели по Российской Федерации.

Показатели	Ед. изм.	2009	2010	2011	РФ
Численность населения (среднегодовая)	тыс. чел.	525.1	544.2	554,0	-
Численность занятых в экономике (среднегодовая) - всего	тыс. чел	256.5	256,9	259,1	-
Средняя заработная плата по крупным и средним предприятиям	руб.	21 445	24 060	26 766	20 952
Уровень безработицы	%	1.3	1.0	0.7	6,6
Индекс промышленного производства	%	89.6	112,0	103,1	104,7
Индекс оборота розничной торговли	%	94,7	102,4	109.2	105,3
Индекс объема работ, выполненных по виду деятельности «строительство»	%	69.5	88.6	123,4	106,0
Индекс объема инвестиций в основной капитал	%	92,0	93,8	103,5	106,0
Ввод в эксплуатацию жилья	тыс. м ²	353,1	351,4	373,6	-

Источник: официальный сайт Администрации г. Томска, расчеты ОАО «АБ «РОССИЯ»

Показатели роста объемов работ, выполненных по виду деятельности «строительство», оборота розничной торговли превышают общероссийский уровень.

Показателем благоприятной среды является улучшающаяся демографическая ситуация. Наблюдается положительная динамика естественного и миграционного прироста. Последний из них обусловлен привлекательностью Томска для ведения бизнеса, получения образования, поиска работы. В 2011 году численность населения увеличилась на 2.4%, а коэффициент миграционного прироста на 1000 человек составил 21.2, что является одним из самых высоких показателей в РФ.

Занятость и уровень жизни

В структуре занятости города Томска из общей численности занятых в экономике порядка 56% приходится на крупные и средние предприятия, из них более 70% составляют работники сферы услуг.

Отраслевая структура занятых в экономике, чел.

Показатель	2010	2011
Среднесписочная численность работников предприятий/организаций - всего	145 904	145 261
Сельское и лесное хозяйство	601	663
Промышленность	33 829	33 311
добыча полезных ископаемых	1 100	1 486
обрабатывающие производства	26 224	25 295
производство и распределение электроэнергии, газа и воды	6 505	6 530
Строительство	6 099	5 866
Транспорт и связь	10 768	11 076
Оптовая и розничная торговля	8 220	9 600

Финансовая деятельность	4 831	4 867
Государственное управление и услуги	65 684	64 444
государственное управление	17 038	16 460
образование	28 505	27 637
здравоохранение и предоставление социальных услуг	16 594	16 861
предоставление прочих коммунальных, социальных и персональных услуг	3 547	3 486
прочие виды деятельности	15 872	15 434
Численность наемных работников у предпринимателей – работодателей	27 723	28 255
Численность индивидуальных предпринимателей	17 604	17 606

Средняя заработная плата в городе Томске за 2011 год увеличилась на 11,4% и составила на крупных и средних предприятиях 26 766 руб., превысив критерий прожиточного минимума более чем в 4 раза, а доля населения с денежными доходами ниже прожиточного минимума снизилась на 1% до 16%. В соответствии с прогнозом развития экономики города Томска рост среднемесячной заработной платы работников по всем предприятиям продолжится на 8-9% в год.

Основные показатели уровня жизни населения Томска

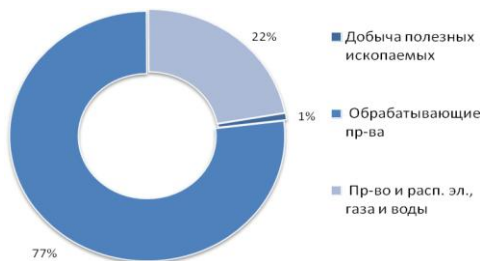
Показатель	2010	2011	2012 (прогноз)
Среднемесячная заработная плата по всем предприятиям, рублей	19 022	20 778	23 534
темп роста, в % к предыдущему году	109,4	109,2	113,3
Среднемесячная заработная плата по крупным и средним предприятиям, руб.	24 024	26 766	30 488
темп роста, в % к предыдущему году	112,2	111,4	113,9
уровень реальной заработной платы, в % к предыдущему году	103,8	104,8	107,0
Прожиточный минимум в среднем на душу населения на конец года, руб.	5 546	6 260	6 887
Индекс потребительских цен декабрь к декабрю, %	107,9	106,1	106,5

Источник: официальный сайт Администрации г. Томска, расчеты ОАО «АБ «РОССИЯ»

Промышленность

Томск уникален спецификой своего экономического развития – на современном этапе он успешно развивается при эффективном использовании крупных ресурсодобывающих предприятий и активном развитии высокотехнологических и инновационных производств. Промышленное производство является одним из ведущих секторов экономики города Томска и одним из главных факторов, определяющих ее развитие. На предприятиях промышленного производства занято порядка 30% от общего количества работников крупных и средних предприятий города.

Основу промышленного комплекса составляют 118 крупных и средних предприятий большинства отраслей современного производства. Промышленный комплекс ориентирован на обрабатывающие и наукоемкие отрасли производства. К ключевым отраслям промышленности города можно отнести химическую промышленность, машиностроение, энергетику, деревообработку.

**Структура отгруженных товаров
собственного производства в 2011г.**

**Отраслевая структура обрабатывающего
производства в 2011г.**

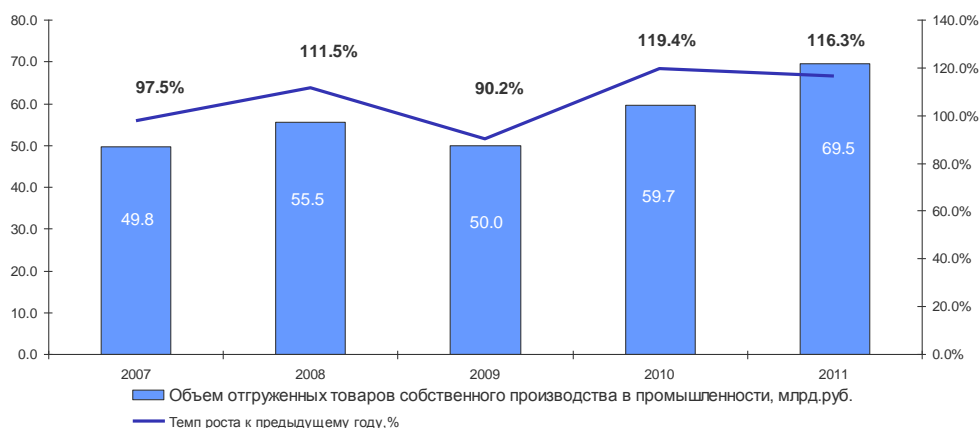

Источник: официальный сайт Администрации г. Томска, расчеты ОАО «АБ «РОССИЯ»

Объем промышленного производства в городе Томске (крупными и средними организациями) в 2011 году составил 69,5 млрд. руб.

Индекс промышленного производства по сравнению с 2010 годом составил 103,1%.

Порядка четверти продукции, товаров и работ, произведенных промышленным комплексом Томска, приходится на энергетику (22%). Основу энергетического комплекса Томска представляет компания ОАО «ТГК-11» — крупнейшее предприятие Сибири, занимающееся производством электрической и тепловой энергии. В состав генерирующих мощностей энергосистемы входят шесть тепловых электрических станций, крупнейшими из которых являются ТЭЦ-1, ТЭЦ-3 и ГРЭС-2.

Основной объем электрической и тепловой энергии вырабатывают ГРЭС-2 (281 МВт, 755 Гкал/час) и ТЭЦ-3 (140 МВт, 670 Гкал/час).

Объем отгруженных товаров собственного производства в промышленности в 2007-2011 гг.


Источник: официальный сайт Администрации г. Томска, расчеты ОАО «АБ «РОССИЯ»

В обрабатывающих производствах базовыми видами деятельности являются: химическое производство (41%), производство машин, оборудования и металлообработка (33%) и производство пищевых продуктов (16%).

Некоторые крупные предприятия г. Томска

Наименование компании	Краткое описание
ООО «Томскнефтехим»	Лидер нефтехимической отрасли России. Предприятие входит в состав ОАО «Сибур Холдинг», занимает первое место в России по производству полипропилена, второе место — по производству полиэтилена высокого давления.
ООО «Сибирская метанольная химическая компания»	Один из самых крупных в мире производителей метанола. Порядка половины производимого метилового спирта идет на экспорт, в том числе в Польшу, Финляндию, Чехословакию, Германию, Китай.
ЗАО «Сибкабель»	Выпускает широкий спектр кабельной продукции: кабели, провода
ОАО «Томский электромеханический завод им. В. В. Вахрушева»	Завод специализируется на выпуске шахтных и общепромышленных вентиляторов, средств малой механизации для шахт, пневматического и гидравлического инструмента различного назначения и большого ассортимента ТНП
ЗАО «Томский подшипник»	Основная продукция: подшипники качения (нормального и высокого классов точности, малошумные), роликоопоры для транспортировки сыпучих материалов в ленточных конвейерах, суперфинишное оборудование для производства.
ОАО «Томская домостроительная компания»	Крупнейшее строительное предприятие сибирского региона и основной производитель жилья, ж/б изделий в Томске и Томской области
ГК «Сибирская Аграрная Группа»	Ведущее агропромышленное объединение СФО. Основной акцент холдинг делает на производство мяса и продуктов мясопереработки.
ОАО «Сибэлектромотор»	Производит трехфазные асинхронные электродвигатели мощностью до 110 кВт общепромышленного назначения, крановые, рольганговые моторы, а также двигатели для бытовой электротехники.
ОАО «Томский завод резиновой обуви»	Крупнейший на территории СФО производитель товарной, сырой резины и изделий из нее массового производства
ЗАО «Томский завод электроприводов»	Оборудование и устройства для нефтегазовой промышленности
Молочный комбинат «Томский»	Филиал компании ЮНИМИЛК. Производитель широкого перечня молочных пищевых продуктов
ОАО «НИИ полупроводниковых приборов»	Специализированное предприятие электронной промышленности по разработке и серийному выпуску изделий электронной техники на сложных полупроводниковых соединениях.

За 2011 год отгрузка продукции в обрабатывающих производствах увеличилась по сравнению с 2010 годом на 20,2% и составила более 53,0 млрд. рублей. Увеличение объемов отгрузки отмечено на предприятиях, занятых производством пищевых продуктов, транспортных средств и оборудования, машин и оборудования, в металлургическом производстве.

Отраслевые индексы промышленного производства в 2011г.%

Промышленное производство	103,1
Обрабатывающие производства	110,4
производство пищевых продуктов, включая напитки, и табака	95,6
текстильное и швейное производство	83,2
производство кожи, изделий из кожи и производство обуви	59,2
обработка древесины и производство изделий из дерева	214,3
целлюлозно-бумажное производство	82,7
химическое производство	129,8
производство резиновых и пластмассовых изделий	111,0
производство прочих неметаллических минеральных продуктов	116,6

металлургическое производство	122,5
производство машин и оборудования	90,9
производство электрооборудования	101,9
производство транспортных средств и оборудования	88,1
Производство и распределение электроэнергии, газа и воды	98,6

Источник: официальный сайт Администрации г. Томска, расчеты ОАО «АБ «РОССИЯ»

Инвестиции

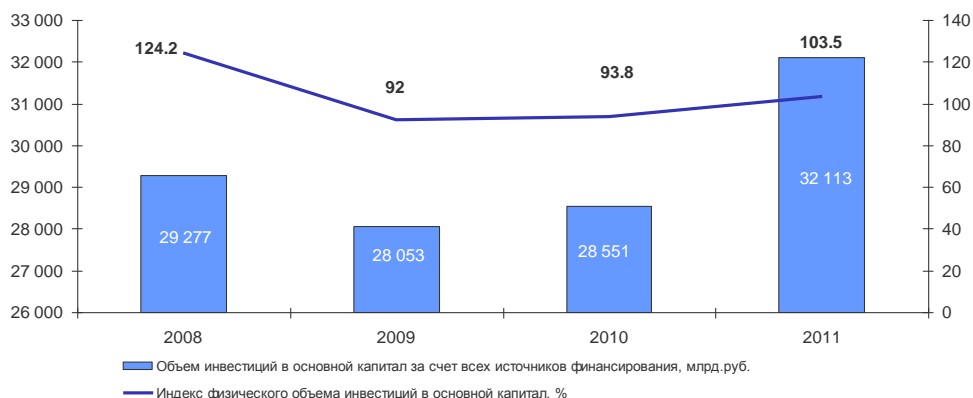
На предприятиях города постоянно ведется работа по модернизации производств, вводу в строй новых мощностей, внедрению современных технологий и освоению выпуска новых видов продукции. В 2011 году на развитие экономики и социальной сферы города было направлено 32 млрд. рублей инвестиций в основной капитал, что выше уровня 2010 года в сопоставимой оценке - на 3,5%.

Значительный рост объемов инвестиций отмечен в обрабатывающих производствах (241,4%), в том числе: обработке древесины и производстве изделий из дерева (427%), производстве машин и оборудования (132%), производстве электрооборудования, электронного и оптического оборудования (111%).

Около 40% объема инвестиций в основной капитал крупных и средних организаций в 2011 году приходится на промышленный сектор, 22% обеспечено организациями транспорта и связи.

Наибольшие объемы инвестиций произвели ЗАО ЛПК «Партнер-Томск», ООО «Томскнефтехим», Томский филиал ОАО «ТГК-11», ЗАО «Томский кабельный завод», ЗАО «Сибкабель».

Объем инвестиций в основной капитал за счет всех источников финансирования в 2008-2011 гг.



Источник: официальный сайт Администрации г. Томска, расчеты ОАО «АБ «РОССИЯ»

Среди инвестиционных проектов, реализуемых в городе можно выделить следующие:

- Проект строительства нефтеперерабатывающего завода в городе Томске мощностью 3 млн. тонн в год сырья, реализуемый компанией ООО «ЗапСиб НПЗ». Финансирование строительства осуществляется через ВЭБ. Общий объем запланированных инвестиций составляет 70 млрд. руб. до 2017 года. На начало 2012 года вложено 688 млн. руб. Создано 30 раб. мест со средней з/п 50 тыс. руб. Проект направлен на устранение зависимости области от крупных нефтеперерабатывающих заводов, обеспечение потребителя качественными нефтепродуктами стандарта Евро-4, Евро-5, улучшение экологической обстановки, удовлетворение растущей потребности на топливный

сжиженный газ, создание регионального производства качественного строительного и дорожного битума, обеспечение мазутом котельных и ТЭЦ области, появление дополнительных рабочих мест (350-500 человек).

- Проект ЛПК «Томслесдрев» по строительству нового завода по производству ДСП, увеличение выпускаемой продукции с увеличением лесозаготовок до 1 млн. куб.м.
- Проект создания и развития промышленных и логистических парков в г. Томске. Планируется создание 7 площадок для размещения промышленных парков 4 типов, каждый из которых будет иметь свою отраслевую специализацию и формироваться на условиях государственно-частного партнерства, что даст значительные конкурентные преимущества для привлечения инвестиций и развития промышленности города.
- Строительство в городе Томске спортивного комплекса с 50-ти метровым бассейном, аквапарка, спортивного зала, административно-гостиничного и выставочного комплексов в районе ул. Энтузиастов. Спортивный комплекс олимпийского уровня.
- Строительство жилых микрорайонов Восточный - Солнечный и Сосновый Бор - Кузовлево, осуществляемое ОАО "Томская домостроительная компания". Проект рассчитан на период до 2020 года с общим объемом инвестиций в размере 54 млрд.руб. Всего планируется построить 136 объектов общей площадью 1 млн.кв.м. На начало 2012 года по проекту введено 260 тыс. кв. м. жилья и 2 детских сада. Из 9 микрорайонов, входящих в проект, строятся 6. Вложено более 8 млрд. руб. В целом проект освоен на 20%.
- Строительство левобережной объездной автодороги г.Томска в Томской области (вторая очередь строительства) протяженностью 11,3 км. Осуществляется МО «Город Томск», частично – МО «Томский район» Томской области. Проект рассчитан на период до 2015 года, общий объем вложений 2,8 млрд. руб. На конец 2012 года объем инвестиций составил 1371 млн. руб.
- Строительство 20 км автомобильной дороги Академгородок (ТВ3) - аэропорт «Богашево» на участке Томск - Аэропорт. Осуществляется МО «Город Томск», частично – МО «Томский район» Томской области. Проект рассчитан на период до 2017 года, общий объем вложений 14,2 млрд. руб.

Перечень крупнейших инвестиционных проектов и объектов г. Томска

1	2	3	4	6	Налоговые поступления в 2011 году (по окончании реализации проекта), млн. руб.			
					8	9		
Строительство								
ОАО «ТДСК»	Строительство жилого микрорайона «Солнечная долина». Строительство на территории общей площадью 264 га 1 млн. кв. м жилой площади. Предполагается комплексное освоение территории: коммунальная, дорожная, социальная инфраструктура – детские сады, школы, лечебные учреждения, магазины. Всего планируется построить 136 объектов. По прогнозам, население микрорайона в 2025 году может составить более 130 тысяч человек. Срок реализации проекта 2008-2020 год	1 млн. кв. м (жилая площадь); 136 шт. (количество объектов); 130 тыс. чел. (население)	54 000 (8 000)	20 человек, со средней з/п 12 тыс.руб.	129,3	22,8		

УМП «Томскстройзаказчик»	«Малоэтажное строительство в пос. Аникино». Проект предполагает осуществление комплексной малоэтажной застройки. В микрорайоне планируется строительство малоэтажных жилых домов различных архитектурных решений: индивидуальные дома, блокированные дома - таун-хаусы. При этом микрорайон планируется обеспечить организованной инженерной и социальной инфраструктурой. Срок реализации проекта 2009-2015 год	80 250 кв. м (жилая площадь); 1760 чел. (население)	915,3 (31,8)	-	-	-
Промышленность						
ООО «ЗапСибНПЗ»	«Строительство нефтеперерабатывающего завода». Строительство нефтеперерабатывающего завода в г. Томске мощностью 3 млн. тонн сырья в год, устранение зависимости области от крупных нефтеперерабатывающих заводов. Срок реализации проекта 2010-2018 год	3 млн. тонн / год (объем производства)	70 000 (688)	30 (600) человек со средней з/п в 120 тыс.руб.	14 (2 500)	1 (51)
ЛПК «Томлесдрев»	«Строительство завода по производству ДСП». Проект предполагает строительство нового завода по производству ДСП, увеличение выпускаемой продукции, увеличение лесозаготовок до 1 млн. куб.м. Срок реализации проекта 2011-2015 год	1 млн. куб. м / год (объем лесозаготовок); 250 тыс. куб. м / год (объем производства); 140 тыс. кв. м (площадь помещений)	4 000 (6)	(1 000) человек, со средней з/п 28 тыс. руб.	(226)	(9,6)
ООО «КПД» (ЗАО «ЛПК «Партнер-Томск»)	«Строительство завода по производству плит OSB (плита с ориентированной плоской стружкой) в г. Томске». В Томске создается уникальное производство, не имеющее аналогов в России. Срок реализации проекта 2012-2015 год	250 тыс. куб. м / год (объем производства)	6 000	(419) человек, со средней з/п 27 тыс. руб.	(408)	(4,5)
ГК "Свет XXI века" (ЗАО "Свет XXI века. Томский завод светотехники")	«Модернизация действующего производства, разработка современных энергосберегающих источников света на базе ГК Свет XXI века». Проект предполагает: 1. Создание центра энергосберегающей светотехники в ОЭЗ ТВТ «Томск» 2. Перенос производства ламп накаливания и энергосберегающих ламп в промышленную зону. Срок реализации проекта 2011-2016 год		781,3	(100) человек, со средней з/п 20 тыс. руб.	(160)	(3,5)
ООО «Новохим»	«Развитие производства глиоксаля». Проект предусматривает организацию комплекса (20-25) промышленных производств продуктов на основе глиоксаля с якорным производством глиоксаля, мощностью до 20 000 тонн в год. Срок реализации проекта 2012-2019 год	20 тыс. тонн / год (объем производства)	760	(41) человек, со средней з/п 15 тыс. руб.	(219)	(5)
Торговля и услуги						
Компания «Макдоналдс»	«Строительство двух предприятий общественного питания быстрого обслуживания "Макдоналдс" в городе Томске». Строительство 2-х ресторанов с количеством посадочных мест на ресторан – 110, обслуживание автомобилей по системе МакАвто, обслуживание 24 часа, предоставление бесплатного доступа в интернет, все условия для обслуживания людей с ограниченными возможностями, детская комната для проведения дней рождений. Срок реализации проекта 2012-2015 год	830 кв. м (площадь ресторанов); 220 мест (вместимость)	200	(200) человек, со средней з/п 24 тыс. руб.	(61)	(4)
Администрация Города Томска	«Создание и развитие в г. Томске промышленных и логистических парков». Планируется создание 7 площадок для размещения промышленных парков 4 типов, каждый из которых будет иметь свою отраслевую специализацию и формироваться на условиях государственно-частного партнерства, что даст значительные конкурентные преимущества для привлечения инвестиций и развития промышленности города	3 шт. (количество площадок, обеспеченных инженерной инфраструктурой); 155 МВт (мощность объектов и производств); 8 шт. (количество	6 292,6	(2 500) человек	(120)	(40)

Срок реализации проекта 2012-2016 год		соглашений с резидентами)				
ООО «Альберго Томск»	«Гостиничный комплекс «Domina Hotel Tomsk». Проект предполагает строительство в г. Томске гостиничного комплекса со 112 номерами уровня 4 звезды. Срок реализации проекта 2009-2014 год	9489 кв. м (площадь здания)	1 230 (200)	6 (100) человек, со средней з/п 20 тыс. руб.	2 (5,1)	1 (2,8)
Культурно-досуговые объекты и объекты городской инфраструктуры						
«Газификация Города Томска».						
	Проект предполагает газификацию муниципального образования «Город Томск», включая объекты малоэтажной застройки, промышленных и коммунально-бытовых потребителей, источники электро-, теплоснабжения, которые планируется перевести на природный газ, включая новые. Срок реализации проекта 2011-2016 год	400 км протяженности сетей); 9800 ед. (количество одключенных домов)	3 424 (23,9)	-	-	-
Департамент по молодежной политике, физической культуре и спорту Томской области	«Строительство в г. Томске спортивного комплекса с бассейном (50-метровым), аквапарка, спортивного зала, административно-гостиничного и выставочного комплексов в районе ул. Энтузиастов» Спортивный комплекс олимпийского уровня. Срок реализации проекта 2011-2013 год	14,5 тыс. кв. м (площадь здания); 246 мест	880,4 (435,3)	(50) человек	0,4	0,4
Администрация Города Томска (совместно в ООО «РОЭЛ Групп»)	Строительство линии скоростного трамвая г.Томск - г.Северск Проект предполагает строительство линий скоростного трамвая, улучшение транспортной ситуации для значительной части населения, повышение эксплуатационной скорости движения, улучшение экологической обстановки, повышение качества обслуживания пассажиров. Срок реализации проекта 2013-2015 год	-	2 353,3	-	-	-
	«Строительство левобережной объездной автодороги г. Томска».	11,3 км	2 819 (1 371)	-	-	-
	Срок реализации проекта 2008-2016 год «Строительство центрального мостового перехода».	-	11 000	-	-	-
	Срок реализации проекта 2013-2017 год «Строительство крытого футбольного манежа с искусственным покрытием по адресу: г. Томск , ул. 5ой Армии,15».	-	803,2	-	-	-
	Срок реализации проекта 2012-2015 год					
Итого по реализуемым инвестиционным проектам:			165 459,1 (10 756)	56 (5 030)	145,7 (3 828,8)	25,2 (143,6)

КОНТАКТНАЯ ИНФОРМАЦИЯ

Администрация города ТОМСКА

Ярцева Ирина
Начальник департамента финансов
тел. (3822) 53-07-61
cdf@fin.admin.tomsk.ru

Кирпикова Лидия
Председатель комитета по составлению,
исполнению бюджета по доходам и
управлению муниципальным долгом
тел. (3822) 701-680
kirpikova@fin.admin.tomsk.ru

Меджидов Сергей
Начальник отдела по управлению муниципальным долгом
тел. (3822) 701-656
medzhidov@fin.admin.tomsk.ru

ОАО «АБ «РОССИЯ»

Пушкарев Константин
Вице-Президент
тел. (812) 335-89-25
K.Pushkarev@abr.ru

Раевский Дмитрий
Начальник Департамента
Корпоративного финансирования
тел. (495) 666-32-50 *1570
D.Raevskiy@abr.ru

Романова Марина
Начальник Аналитического департамента
тел. (812) 335-89-26
M.Romanova@abr.ru

Трушова Мария
Департамент Корпоративного финансирования
тел. (495) 666-32-50 *1492
M.Trushova@abr.ru