

## Краткий отчет управления муниципального заказа и тарифной политики администрации Города Томска за 2016 год

### Осуществление закупок

В 2016 году управлением муниципального заказа и тарифной политики администрации Города Томска по данным единой информационной системы в сфере закупок была размещена 1 371 процедура муниципальных закупок на общую сумму 4,895 млрд. рублей, из них:

- 1 046 электронных аукционов на общую сумму 3,637 млрд. рублей;
- 14 открытых конкурсов на сумму 1,014 млрд. рублей;
- 269 запросов котировок на общую сумму 34,58 млн. рублей;
- 42 запросов предложений на общую сумму 209,64 млн. рублей.

Экономический эффект в виде экономии бюджетных средств как разница между начальной (максимальной) ценой контракта и ценой заключенного контракта по результатам проведенных конкурентных процедур определения поставщика (подрядчика, исполнителя) по данным единой информационной системы в сфере закупок в 2016 году составил **235,47 млн. рублей.**

По результатам проведенных в 2016 году аукционов в электронной форме на право заключения муниципального контракта по выполнению работ (оказанию услуг), связанных с осуществлением регулярных перевозок по регулируемым тарифам по муниципальным маршрутам, в бюджет Города Томска поступило **92, 35 млн. рублей.**

*Таблица № 1*

### *Показатели осуществления закупок в 2016 году*

Способ размещения	Количество процедур, шт.	Начальная (максимальная) цена контракта (НМЦК) объявленных процедур, руб.	Начальная (максимальная) цена контракта (НМЦК) процедур, размещение которых привело к заключению контракта, руб.	Сумма заключенных контрактов цена (ЗКЦ), руб.	Экономия, руб.
Открытые конкурсы	14	1 013 515 448,04	1 280 642 517,47	1 253 556 180,84	27 086 336,63
Электронные аукционы	1046	3 637 375 131,44	2 463 396 254,46	2 264 710 098,39	198 686 156,07
Запросы котировок	269	34 583 220,89	32 812 336,00	28 044 200,33	4 768 135,67
Запросы предложений	42	209 644 529,43	184 726 904,43	179 801 255,00	4 925 649,43
Итого:	1 371	4 895 118 329,80	3 961 578 012,36	3 726 111 734,56	235 466 277,80
Экономия относительная (от сумм НМЦК), %					5,94

Доля каждой проведенной конкурентной процедуры закупок в количественном и стоимостном выражении отображена на диаграммах №№ 1,2.

Диаграмма №1

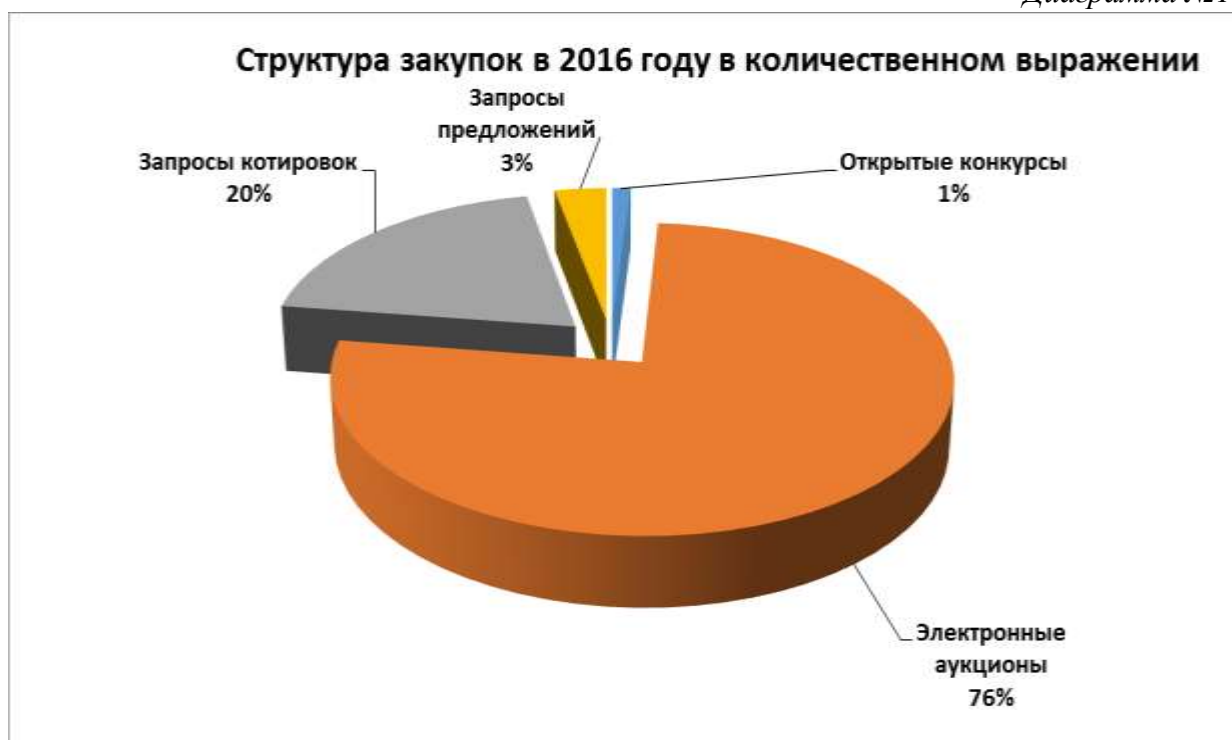
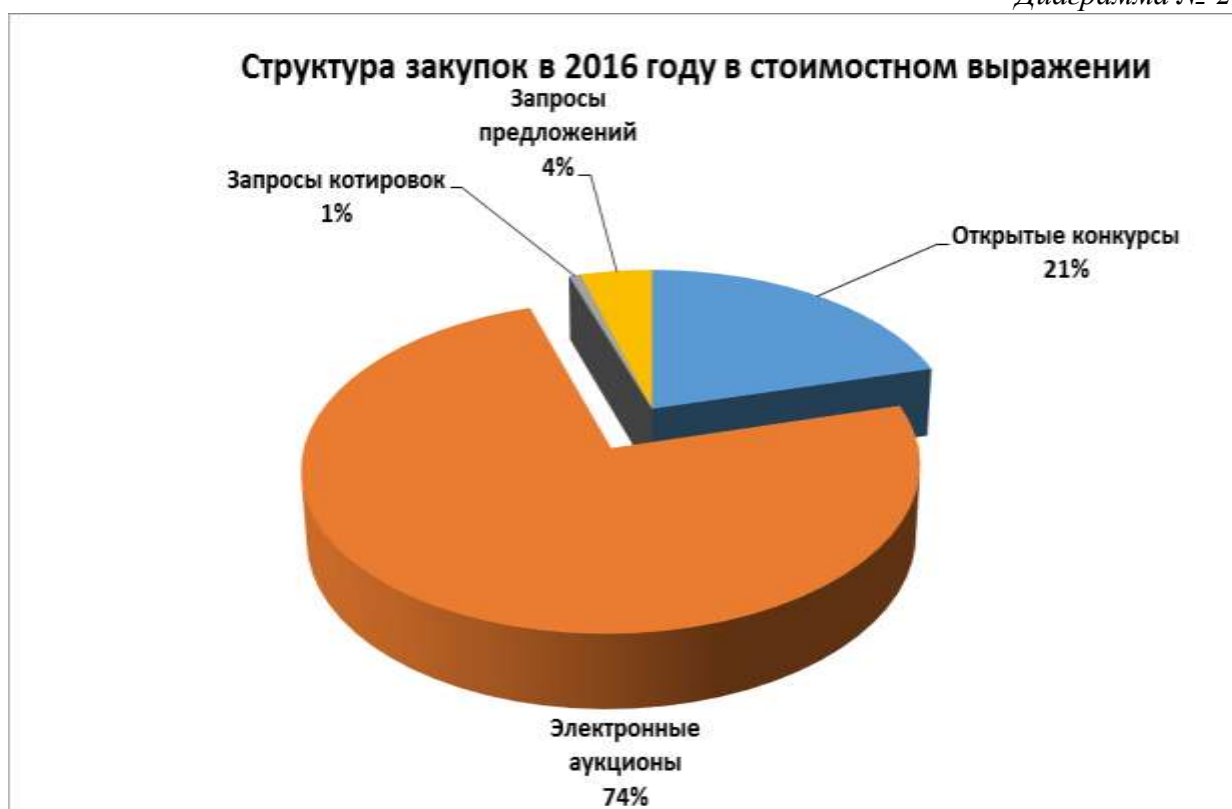


Диаграмма № 2



Из вышеприведенных диаграмм очевидно, что наибольшую долю, как в количественном, так и в стоимостном выражении, занимают аукционы в электронной форме 76% и 74% соответственно. Конкурсы, запросы котировок, запросы предложений в совокупности как в количественном, так и в финансовом выражении занимают в структуре закупок четвертую часть (24 %) от общего числа закупок.

Процедура открытого конкурса имеет большие сроки на определение поставщика (подрядчика, исполнителя), но при этом, в данной процедуре возможно оценить и качество товара (работ, услуг). Такая процедура в силу действующего законодательства в сфере закупок используется Заказчиками достаточно редко – всего 1% от количества всех проведенных процедур. Однако, в финансовом выражении доля конкурсов в общей стоимости проведенных процедур составляет пятую часть (21%).

Несмотря на то, что доля запросов котировок в количественном выражении составляет 20% от общего количества проведенных конкурентных процедур, стоимостной показатель находится на уровне 1% от общей суммы закупок, поскольку запрос котировок проводится на сумму не более 500 тысяч рублей.

В целом, количественные показатели проведенных закупок находятся на уровне прошлого года.

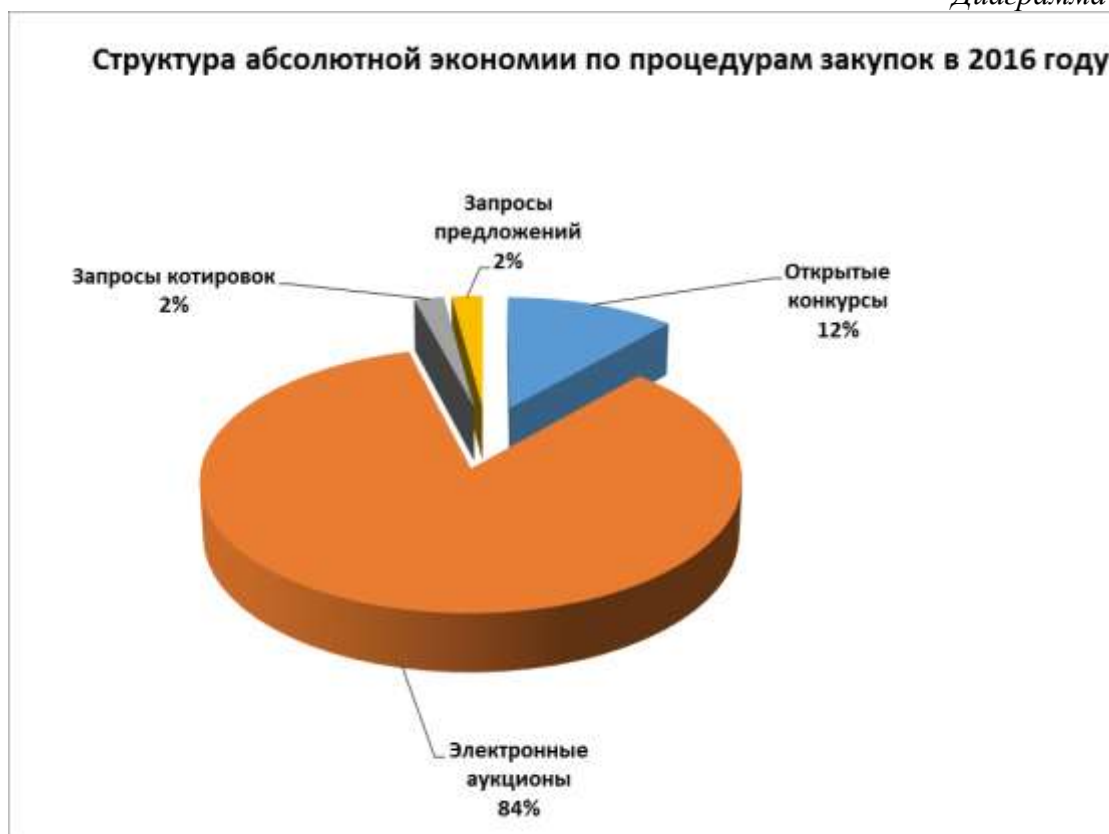
Сравнивая данные, представленные в отчёте за предыдущий 2015 год, можно констатировать, что незначительно выросла доля суммы проведенных конкурсов на 3% (с 18% до 21%), в 2 раза снизилась сумма проведённых запросов предложений (с 8% до 4%). Сумма проведённых аукционов в электронной форме и запросов котировок осталась на уровне прошлого года.

Экономический эффект от начальной (максимальной) цены контракта объявленных процедур в виде экономии бюджетных средств путем проведения конкурентных процедур определения поставщика (подрядчиков, исполнителей) в 2016 году составил **235 миллионов рублей**.

**Относительный эффект** составил почти **6%** от общей суммы объявленных начальных (максимальных) цен контрактов. На диаграмме № 3 экономический эффект представлен наглядно в графической форме.

Диаграмма № 3





Как видно из диаграммы № 4 основная доля абсолютной экономии – 84% сложилась благодаря проведённым аукционам в электронной форме, поскольку данная процедура занимает самую значительную долю в финансовом выражении (74%) в общей стоимости всех закупок.

При этом анализ диаграммы № 5 позволяет сделать вывод о том, что наиболее эффективным способом закупки является запрос котировок, так как относительный показатель экономии по данной процедуре составил 15%. Второй способ закупки по эффективности – электронные аукционы, по результатам проведения которых относительный эффект составил 8%. Это связано с тем, что почти 52 % от общей суммы заключенных муниципальных контрактов по результатам электронных аукционов составляет сумма несостоявшихся торгов. Наименее эффективными оказались конкурсы и запросы предложений.



Осуществление закупок за прошедшие три года представлено сравнительными показателями осуществления закупок в Городе Томске за период 2013-2015 гг. и приведено в таблице 2.

Таблица № 2

*Сравнительные показатели осуществления закупок в 2014-2016 гг.*

Показатели	2014 год	2015 год	2016 год
<b>Способы размещения, шт.</b>	<b>1 628</b>	<b>1396</b>	<b>1371</b>
Конкурс	25	18	14
Запрос котировок	306	306	269
Электронный аукцион	1 267	1052	1046
Запрос предложений	30	20	42
<b>Сумма объявленных процедур, млн. руб.</b>	<b>4 264</b>	<b>5 277</b>	<b>4 895</b>
Конкурс	148,4	981,70	1 014,00
Запрос котировок	58	42,40	34,58
Электронный аукцион	3950	3 838,00	3 637,00
Запрос предложений	107,3	415,40	209,64
<b>Начальная (максимальная) цена контракта процедур, размещение которых привело к заключению контракта, млн. руб.</b>	<b>2 801,4</b>	<b>3 712,6</b>	<b>3 961,58</b>
Конкурс	93,5	697,8	1 280,64
Запрос котировок	46,5	40,4	32,81
Электронный аукцион	2 565,9	2 604,2	2 463,4
Запрос предложений	95,7	370,3	184,73
<b>Сумма заключенных контрактов, млн. руб.</b>	<b>2 416</b>	<b>3 468</b>	<b>3 726</b>
Конкурс	82,2	693,40	1 253,56
Запрос котировок	40,8	34,00	28,04
Электронный аукцион	2 206,7	2 371,30	2 264,70
Запрос предложений	86	369,90	179,80
<b>Экономический эффект в виде экономии, млн. руб.</b>	<b>386</b>	<b>244</b>	<b>235</b>
Конкурс	11,2	4,40	27,09
Запрос котировок	5,6	6,40	4,77
Электронный аукцион	359,2	233,00	198,68
Запрос предложений	9,6	0,50	4,93
<b>Экономический эффект в виде экономии относительно НМЦК, %</b>	<b>13,8</b>	<b>6,6</b>	<b>5,9</b>

Наглядно структура закупок за последние три года представлена в диаграммах №№ 6-11.



Диаграмма № 7



Сравнительный анализ показателей осуществления закупок за последние 3 года позволяет сделать следующие выводы.

В 2016 году совокупный годовой объем объявленных процедур в финансовом выражении снизился на 7% по сравнению с 2015 годом и увеличился почти на 15% по сравнению с 2014 годом (наглядно представлено на диаграмме № 8). При этом общее количество процедур в 2016 году практически не изменилось. Как видно из диаграммы № 6, количественный объем конкурсов, аукционов в электронной форме и запросов котировок по сравнению с предыдущими годами снизился незначительно (на 3%), в то время как количество проведенных запросов предложений увеличилось более чем в 2 раза (с 20 процедур до 42) по сравнению с предыдущим годом.



По структуре заключенных контрактов по итогам осуществленных закупок за три предыдущих года (Диаграмма № 9) видно, что в 2016 году произошёл рост общей суммы заключённых контрактов на 7 % по сравнению с 2015 годом и на 54% - по сравнению с 2014 годом.





Диаграмма № 11



Экономический эффект от проведённых конкурентных процедур в 2016 году составил 235 миллионов рублей в виде экономии, что почти на 4% меньше, чем в прошлом году.

Показатель экономии относительно общей суммы начальных (максимальных) цен контрактов, заключённых заказчиками в 2016 году, составил 5,9 %, что находится почти на уровне прошлого года.

В 2016 году продолжена работа по совершенствованию нормативно-правовой базы в сфере закупок товаров (работ, услуг). В развитие норм законодательства о контрактной системе в сфере закупок в 2016 году были разработаны и приняты следующие нормативные акты в сфере планирования закупок:

- постановление администрации Города Томска от 02.02.2016 № 51 «Об утверждении порядка формирования, утверждения и ведения планов закупок товаров, работ, услуг для обеспечения муниципальных нужд муниципального образования «Город Томск»;

- постановление администрации Города Томска от 18.05.2016 № 418 «Об утверждении требований к порядку разработки и принятия правовых актов о нормировании в сфере закупок для обеспечения муниципальных нужд муниципального образования "Город Томск", содержанию указанных актов и обеспечению их исполнения»;

- постановление администрации Города Томска от 03.08.2016 № 807 «Об утверждении Правил определения требований к закупаемым администрацией Города Томска, органами



администрации Города Томска, являющимися главными распорядителями средств бюджета муниципального образования «Город Томск», Думой Города Томска, Счетной палатой Города Томска, Томской городской муниципальной избирательной комиссией, подведомственными указанным органам казенными учреждениями и бюджетными учреждениями отдельным видам товаров, работ, услуг (в том числе предельные цены товаров, работ, услуг) для обеспечения муниципальных нужд муниципального образования «Город Томск».

Продолжена работа по совершенствованию процедуры осуществления закупок посредством автоматизированной системы «АЦК-Муниципальный заказ».

В 2016 году была продолжена работа Единой комиссии: заседания проходили каждый рабочий день.

Всего за 2016 год было проведено 403 заседания. На повестке дня в среднем рассматривалось по 8 процедур. В каждой процедуре рассматривалось в среднем по 3 заявки от участников закупок (максимальное количество рассматриваемых заявок по процедуре составило – 36, минимальное – 0), в общем, было рассмотрено 6 199 заявок от участников закупок. Общее количество вопросов, рассмотренных на заседаниях Единой комиссии, - 1 964 (количество подготовленных и подписанных протоколов).

Решения Единой комиссии и документации на закупку обжаловались участниками закупок в УФАС в 2016 году 22 раза. Из них – 3 жалобы поданы на проведение электронных аукционов на право заключения контракта по выполнению работ (оказанию услуг), связанных с осуществлением регулярных перевозок по регулируемым тарифам по муниципальным маршрутам №№ 2, 11 и 20. Все жалобы признаны необоснованными. Решение УФАС по муниципальному маршруту № 11 обжаловалось в судебном порядке, в результате рассмотрения которого Арбитражный суд по Томской области оставил его без изменений. По судебным искам, поданным на решения УФАС, Управление принимало участие в судебных заседаниях в качестве третьего лица.

Показатель подаваемых участниками жалоб по сравнению с 2015 годом остался на прежнем уровне. По результатам проведения плановых и внеплановых проверок управлением федеральной антимонопольной службы по Томской области к административной ответственности члены Единой комиссии, уполномоченный орган в сфере осуществления закупок товаров, работ, услуг для муниципальных нужд муниципального образования «Город Томск» за истекший год не привлекались.

### **Тарифная политика и ценовое регулирование**

По итогам деятельности за 2016 год в части полномочий по тарифной политике и ценовому регулированию можно отметить следующее.

**Продолжена работа по совершенствованию нормативно-правовой базы по ценовому и тарифному регулированию.**

Внесены изменения в 11 (одиннадцать) муниципальных нормативных актов, отменено 2 (два) муниципальных нормативных акта в части приведения действующих порядков и методических рекомендаций в области тарифного и ценового регулирования муниципального образования «Город Томск» в соответствие Федеральному и региональному законодательству.

**В производственной сфере:**

1. В целях информирования населения подготовлена и размещена на официальном портале муниципального образования «Город Томск» информация о сложившихся среднерыночных ценах за содержание и текущий ремонт жилого помещения в г. Томске за 2016 год.

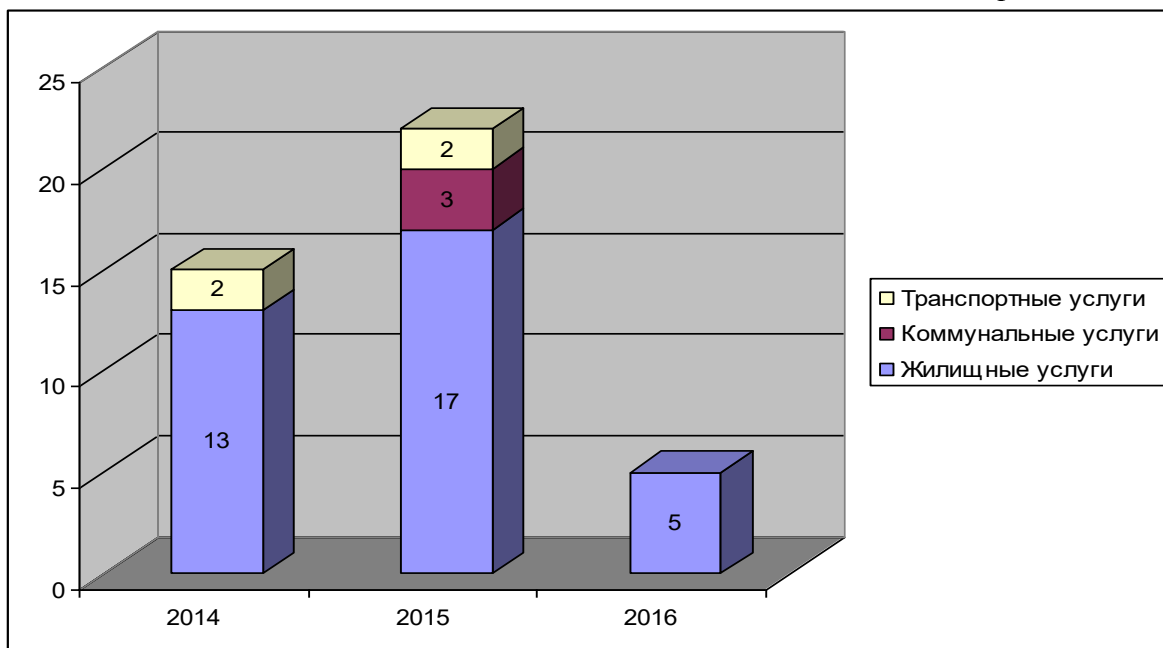
2. Проведена работа с обращениями и жалобами граждан в сфере тарифообразования на жилищно-коммунальные услуги. За 2016 год рассмотрено 5 обращений граждан по вопросам формирования и установления тарифов на жилищные услуги. По указанным обращениям проведена работа с управляющими организациями,

запрошены соответствующие материалы, в результате чего гражданам даны исчерпывающие ответы и разъяснения.

Помимо этого работниками Комитета в рамках личного приема и посредством телефонной связи постоянно проводится консультирование граждан. Вопросы граждан, обсуждаемые на личных приемах, связаны в основном с разъяснениями по порядку формирования платы за содержание жилого помещения многоквартирного дома, консультациями по нормативной базе в сфере жилищно-коммунальных услуг, порядку расчета размера платы за коммунальные услуги, платы за услуги по вывозу твердых бытовых отходов с 1 м<sup>2</sup> жилого помещения, обязанностях управляющей организации по снятию показаний индивидуальных приборов учета коммунальных ресурсов и пр.

Динамика количества поступивших в адрес УМЗиТП обращений граждан за 2014-2016 гг. по видам предоставляемых услуг приведена ниже на диаграмме №12.

Диаграмма №12



Большое количество обращений по жилищным услугам в 2015 году связано с введением в период с конца 2014 – начала 2015 г.г. нового подхода к формированию и установлению размера платы за содержание жилого помещения для нанимателей, а именно расчет платы для конкретного многоквартирного дома, и утверждение для этих целей единичных расценок на работы и услуги по содержанию и ремонту общего имущества многоквартирного дома.

Учитывая работу, проведенную УМЗиТП в 2015 году по информированию населения путем размещения соответствующих разъяснений на Официальном портале муниципального образования «Город Томск», через средства массовой информации, а также успешную совместную деятельность с органами прокуратуры г.Томска по реагированию на неправомерное повышение тарифов на жилищные услуги без проведения общих собраний собственников и неправомерное использование управляющими организациями единичных расценок при формировании предложений собственникам жилых помещений в многоквартирном доме (5 из 17 обращений направлены в прокуратуру г.Томска), количество обращений по вопросам, связанным с нарушениями в жилищной сфере, в 2016 году значительно снизилось: с 17 до 5 обращений (т.е. более чем в 3 раза).

### 3. Проведена работа по формированию, установлению и пересмотру следующих тарифов, цен (всего 490 тарифов, цен):

- на работы (услуги) муниципальных предприятий и учреждений производственной сферы в количестве 188 тарифов;
- размеры платы за содержание жилого помещения для нанимателей жилых помещений, занимаемых по договору социального найма и договору найма жилого

помещения государственного или муниципального жилищного фонда в 285 многоквартирных домах (соответственно 285 тарифов);

- проведена городская тарифная комиссия по обсуждению вопроса о пересмотре с 01.01.2017 тарифов на перевозку пассажиров и багажа всеми видами транспорта общего пользования в городском и пригородном сообщении (кроме железнодорожного транспорта) по муниципальным маршрутам регулярных перевозок муниципального образования «Город Томск», указанные тарифы утверждены постановлением администрации Города Томска от 22.12.2016 № 1340 (16 тарифов);

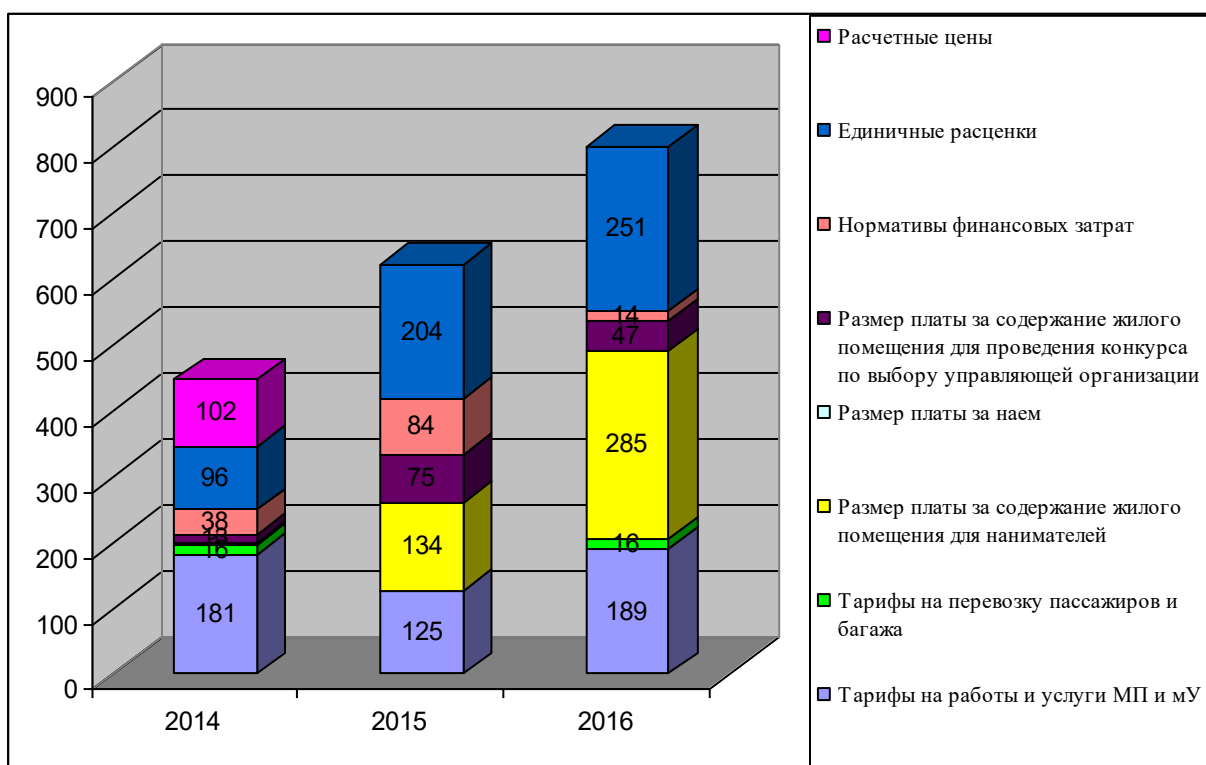
- расчетная стоимость помывки в общих отделениях бань для целей предоставления мер социальной поддержки гражданам – распоряжение администрации Города Томска от 24.06.2016 № р680 (1 тариф).

**4. Проведена работа по формированию, установлению и пересмотру нормативов финансовых затрат и расценок на содержание и ремонт улично-дорожной сети, содержание объектов озеленения и территории, содержание внутриквартальных проездов и объектов рекреации муниципального образования «Город Томск», всего 14 нормативов и 251 расценка.**

5. Произведены расчеты размеров платы за содержание жилого помещения по 4 многоквартирным домам, введенным в эксплуатацию в 2016 году, и по 43 многоквартирным домам, собственники помещений в которых не реализовали выбранный ими способ управления многоквартирным домом, для целей проведения администрациями районов г.Томска конкурсного отбора управляющих организаций.

Динамика количества утвержденных тарифов за 2014-2016 гг. по видам тарифов отображена ниже на диаграмме №13.

Диаграмма №13



Как видно из диаграммы, из года в год наблюдается рост общего числа утверждаемых тарифов (цен). Это связано прежде всего:

- с введением нового подхода к формированию и утверждению размера платы за содержание жилого помещения для нанимателей - для каждого многоквартирного дома,

- с разработкой и утверждением единичных расценок на работы и услуги по содержанию улично-дорожной сети, объектов озеленения, внутриквартальных проездов, используемых заказчиками работ и услуг для нужд муниципального образования «Город Томск» в рамках реализации Федерального закона от 05.04.2013 №44-ФЗ «О контрактной

системе в сфере закупок товаров, работ, услуг для обеспечения государственных и муниципальных нужд» для целей определения начальной (максимальной) цены контракта;

- выполнением новых работ и оказанием новых услуг муниципальными предприятиями и учреждениями производственной сферы.

Рост количества утвержденных тарифов в 2015 году по отношению к 2014 году составил 36%, в 2016 году к 2015 году – 29%.

Общее количество утвержденных и действующих тарифов (цен) и расценок на жилищные, транспортные и прочие услуги и работы в производственной сфере в 2016 году **увеличилось** по сравнению с 2015 годом **на 20,7%** и составило **1 243 единицы** (график.1).

График 1



### В социальной сфере:

**1.** В настоящее время социальная сфера города Томска представлена **196** муниципальными учреждениями, из которых в 2016г. платные услуги оказывали **184** муниципальных учреждения, что составляет 93,9 % от общего количества учреждений.

Постановлениями администрации Города Томска на 01.01.2017 утверждены предельные цены на **340** видов платных услуг, за период 2014-2016 г.г. данный показатель менялся незначительно.

#### Примечание:

Далее информация с экономическими и финансовыми показателями муниципальных учреждений социальной сферы представлена за 9 месяцев 2016 года, так как в соответствии с постановлением администрации Города Томска от 13.07.2010 №671 отраслевые органы формируют сводную информацию по подведомственным муниципальным учреждениям ежеквартально в срок до 30 рабочих дней, следующих за последним месяцем каждого отчетного квартала, в связи с этим информация за 2016 год будет представлена в УМЗиТП к 17 февраля.

Населению города Томска на 01.10.2016 всеми муниципальными учреждениями социальной сферы оказывалось **3 452** платные услуги, что на **29%** (на 776 услуг) выше по сравнению с показателями аналогичного периода 2015 года и на **63 %** (на 1335 услуг) выше по сравнению с показателями 2014 года (**Таблица 3**), увеличение произошло за счет роста количества платных услуг, оказываемых муниципальными учреждениями. Количество обратившихся за платными услугами, оказываемыми муниципальными учреждениями социальной сферы города Томска, составило в 2014 году - **297,17** тыс. чел., в 2015 году - **326,7** тыс. чел., 2016 году - **326,8** тыс. чел.

Таблица 3

**Информация о количестве оказываемых платных услуг муниципальными учреждениями социальной сферы города Томска за 2015-2016 г.г.**

№ п/п	Наименование отраслевого органа	Количество утвержденных видов платных услуг		Количество платных услуг, оказываемых муниципальными учреждениями		Количество платных услуг, оказываемых в среднем 1 учреждением	
		2015 г.	2016 г.	2015 г.	2016 г.	2015 г.	2016 г.
1	2	3	4	5	6	7	8
1	Департамент образования	99	100	2 033	3 018	13	19
2	Управление культуры	159	152	419	297	28	20
3	Управление физической культуры и спорта	68	70	210	126	15	11
4	Управление социальной политики	15	18	14	11	7	6
<b>Всего по социальной сфере:</b>		<b>341</b>	<b>340</b>	<b>2676</b>	<b>3452</b>	-	-

Объем доходов от предоставления платных услуг муниципальными учреждениями социальной сферы на 01.10.2016 составил **470** млн. руб., что на 13% выше фактического показателя за 9 месяцев 2015 года (на **54** млн. руб.). Доля доходов от платных услуг в общем объеме финансирования муниципальных учреждений социальной сферы города Томска неуклонно растет: в 2014 году – **6,8%**, в 2015 году – **8,1%**, в 2016 году – **8,5%** (Рис.2, Таблица 4).

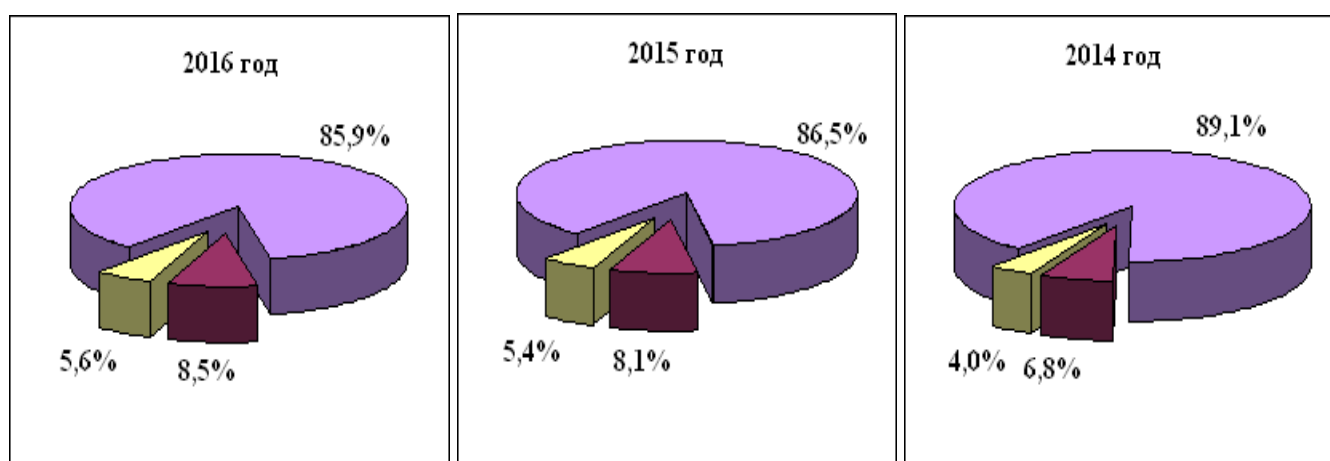
Таблица 4

**Информация о фактических объемах доходов от оказания платных услуг муниципальными учреждениями социальной сферы Города Томска за 9 месяцев 2016 г.**

№ п/п	Наименование отрасли	Финансирование из бюджета, тыс. руб.	Финансирование из внебюджетных источников, тыс. руб.	Объем доходов от платных услуг (в т.ч. род. плата), тыс. руб.	Доля доходов от платных услуг в общем объеме финансирования, %
1	2	3	4	5	6=5/(3+4+5)
1	Образование	4 246 860	288 609	396 933	8,0
2	Культура	212 195	18 787	25 273	9,9
3	Физическая культура и спорт	274 927	4 647	45 997	14,1
4	Социальная политика	22 321	440	1 423	5,9
<b>Всего:</b>		<b>4 756 303</b>	<b>312 483</b>	<b>469 627</b>	<b>8,5</b>

Рисунок 2

**Доля доходов от платных услуг в общем объеме финансирования учреждений социальной сферы**



- Профинансировано из средств бюджета г.Томска
- Доходы от платных услуг (включая родительскую плату)
- Получено из других внебюджетных источников

2. В 2016 году проведены проверки представленных отраслевыми департаментами и управлениями расчетов цен на **113** платных услуг, из которых утверждены **90** (29 новых и 61 ранее оказываемых муниципальными учреждениями платных услуг):

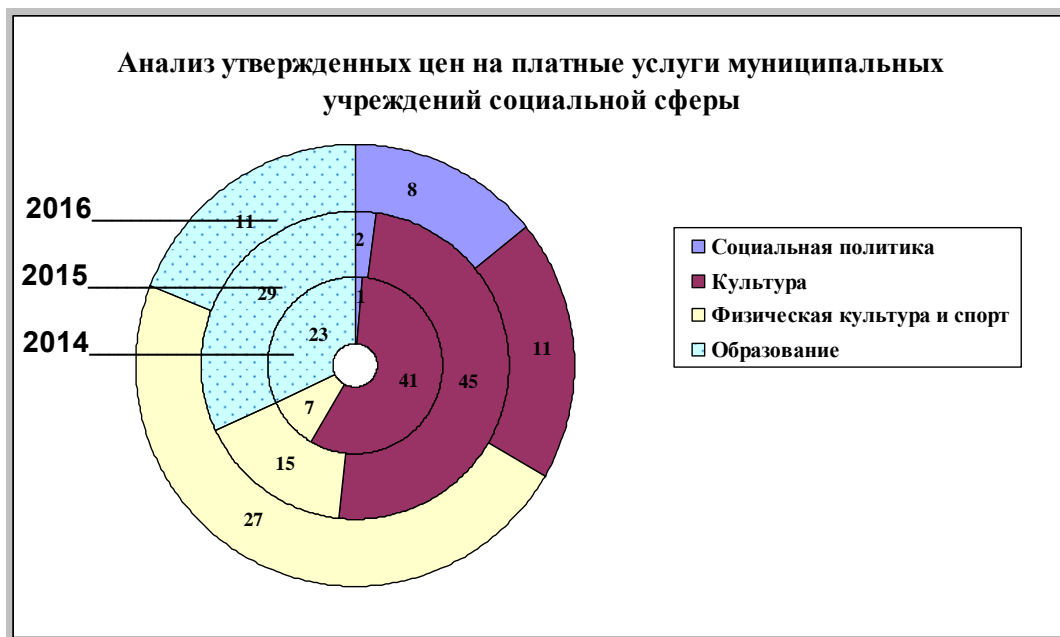
- 11 цен управления культуры (в т.ч. 5 новых услуг);
- 11 цен департамента образования (в т.ч. 5 новых услуг);
- 27 цен управления физической культуры и спорта (в т.ч. 10 новых услуг);
- 8 цен управления социальной политики (в т.ч. 6 новых услуг);

} (Рисунок 3)

кроме того утверждены:

- 33 цены МБУ «Муниципальный экспертный центр по тарифам и муниципальному заказу» (в т.ч. 3 новые услуги);
- размер платы, взимаемой с родителей за присмотр и уход за детьми, осваивающими образовательные программы дошкольного образования в муниципальных учреждениях – 103 руб. в день.

Рисунок 3



Анализируя количество утвержденных цен на платные услуги муниципальных учреждений социальной сферы можно резюмировать, что за период с 2014 по 2016 год основная доля утверждаемых цен приходится на учреждения управления культуры и управления физической культуры и спорта. В 2016 году возросла доля расчетов цен учреждений управления социальной политики.

3. В 2016 году подготовлены и приняты **14** постановлений администрации Города Томска по утверждению предельных цен на платные услуги муниципальных учреждений социальной сферы (в 2015 году **13** постановлений, в 2014 году **9** постановлений).

4. По инициативе руководителей муниципальных дошкольных образовательных учреждений, в отношении которых функции и полномочия учредителя осуществляет департамент образования администрации Города Томска, был проведен семинар на тему «Платные услуги в муниципальных дошкольных образовательных учреждениях», где рассмотрены вопросы формирования нормативно-правовой базы для организации платных

дополнительных образовательных услуг, платных услуг муниципальных учреждений дошкольного образования и современных подходов к организации платных образовательных услуг.

5. Проведены проверки 10-ти муниципальных учреждений, в отношении которых функции и полномочия учредителя осуществляют управление культуры и департамент образования администрации Города Томска, в результате которых выявлены: превышение предельных цен; различного рода ошибки, допускаемые в расчетах цен на платные услуги; замечания по локальным нормативно-правовым актам; отсутствие либо формальное отношение к размещению информации по платным услугам; нарушения при распределении средств; отсутствие четкой политики распределения затрат. Руководителям отраслевых органов рекомендовано проконтролировать устранение замечаний и ошибок, выявленных в ходе проверок муниципальных учреждений, о проведенных мероприятиях сообщить в УМЗиТП.

6. С целью оценки эффективности оказания платных услуг, непрерывного наблюдения и анализа информации об объеме оказанных платных услуг в натуральных и стоимостных показателях, об объеме и направлениях расходования средств от платных услуг в 2016 году проводился ежеквартальный анализ эффективности оказания платных услуг муниципальными учреждениями социальной сферы г.Томска, в ходе которого были выявлены случаи превышения учреждениями утвержденных постановлениями предельных цен, а также ошибки в финансовых и натуральных показателях.

Аналитическая информация и предложения, сформированные в результате проведенного анализа, представлены заместителю Мэра Города Томска по социальной политике Т.В. Домнич.

### **Стратегические ориентиры на 2017 год**

#### В сфере осуществления закупок:

1. Приведение в соответствие с Федеральным законом от 05.04.2013 № 44-ФЗ «О контрактной системе в сфере закупок товаров, работ, услуг для обеспечения государственных и муниципальных нужд» муниципальной нормативно-правовой базы.

2. Обеспечение единой финансово-экономической политики на территории муниципального образования «Город Томск» в сфере закупок товаров, работ, услуг для обеспечения муниципальных нужд, прогнозирования, планирования, открытости, прозрачности информации о контрактной системе в сфере закупок, обеспечения конкуренции, профессионализма заказчиков, стимулирования инноваций, единства контрактной системы в сфере закупок, ответственности за результативность обеспечения муниципальных нужд, эффективности осуществления закупок.

3. Оказание практической помощи в вопросах применения контрактной системы для муниципальных нужд муниципального образования «Город Томск», вопросах применения контрактной системы, в вопросах формирования начальных (максимальных) цен контрактов, а также в вопросах определения поставщиков (подрядчиков, исполнителей).

4. Обеспечение методической, консультационной и информационной поддержки при проведении закупок на поставки товаров, выполнение работ, оказание услуг для нужд муниципального образования «Город Томск».

Основной задачей является обеспечение эффективности и повышение качества расходования бюджетных средств муниципального образования «Город Томск» в части организации определения поставщиков (подрядчиков, исполнителей).

Повышение эффективности и качества расходования бюджетных средств муниципального образования «Город Томск» достигается в процессе осуществления определения поставщика (подрядчика, исполнителя) для муниципальных нужд с использованием следующих инструментов:

- Достижения величины начальной (максимальной) цены муниципального контракта, максимально приближенной к среднерыночному уровню цен, посредством контроля качества проводимых заказчиком расчетов начальных цен закупок;

- Обеспечения равного доступа для всех участников закупки за счет заранее установленных и неизменных условий их проведения, критериев оценки предложений поставщиков и процедур определения победителя;
- Автоматизации процессов планирования, формирования и осуществлении закупок с использованием системы «АЦК – муниципальный заказ»;
- Обеспечение одинаковых условий участия в определении поставщика (подрядчика, исполнителя) для всех желающих участников закупки;
- Создания прозрачности проведения процедур и доступности получения информации об их результативности за счет коммуникационных технологий в процессе взаимодействия органов местного самоуправления и хозяйствующих субъектов.

В целом в сфере тарифного регулирования:

1. Дальнейшее совершенствование муниципальных нормативных правовых актов в сфере регулирования и формирования цен и тарифов в рамках полномочий УМЗиТП.
2. Усиление контроля за формированием цен и тарифов субъектами ценового регулирования.
3. Совершенствование взаимодействия в сфере регулирования и формирования цен и тарифов с органами администрации Города Томска, Томской области, прокуратурой г.Томска, с субъектами ценового регулирования.
4. Осуществление консультационно-методической работы в сфере регулирования и формирования цен и тарифов на работы и услуги субъектов ценового регулирования с органами администрации Города Томска и населением г.Томска.

В сфере транспортного обслуживания населения:

Завершение формирования муниципальной нормативной базы в рамках реализации Федерального закона от 13.07.2015 №220-ФЗ «Об организации регулярных перевозок пассажиров и багажа автомобильным транспортом и наземным электрическим транспортом в Российской Федерации и о внесении изменений в отдельные законодательные акты Российской Федерации» по вопросам о порядке расчета тарифов на перевозки пассажиров и багажа транспортом общего пользования для осуществления регулярных перевозок по регулируемым тарифам.

В жилищно-коммунальной сфере:

1. Продолжение работы по совершенствованию взаимодействия между органами местного самоуправления и управляющими/обслуживающими жилищными организациями:
  - участие в мероприятиях по осуществлению муниципального жилищного контроля на территории муниципального образования «Город Томск»;
  - работа с населением и управляющими организациями (УК, ТСЖ, ЖСК) по вопросам формирования цен и тарифов на жилищные услуги.
2. Установление размера платы за пользование жилым помещением (платы за наем) для нанимателей жилых помещений по договорам социального найма и договорам найма жилых помещений государственного или муниципального жилищного фонда в соответствии с Методическими указаниями установления размера платы за пользование жилым помещением для нанимателей жилых помещений по договорам социального найма и договорам найма жилых помещений государственного или муниципального жилищного фонда, утвержденными приказом Минстроя России от 27.09.2016 №668/пр.

В социальной сфере:

Проведение мониторинга и анализа платных услуг, оказываемых населению муниципальными учреждениями социальной сферы г.Томска.

И.о. начальника управления

Х.Н. Рафиков