

«Утверждаю»
Заместитель Мэра Города Томска
по экономическому развитию
_____ М. А. Ратнер

« ____ » _____ 2019 г.

Краткий отчет управления муниципального заказа и тарифной политики администрации Города Томска за 2018 год

Осуществление закупок

В 2018 году управлением муниципального заказа и тарифной политики администрации Города Томска по данным единой информационной системы в сфере закупок было размещено 1 536 процедур муниципальных закупок на общую сумму 4,76 млрд. рублей, из них:

- 1 264 электронных аукционов на общую сумму 4,68 млрд. рублей;
- 10 открытых конкурсов на сумму 39,9 млн. рублей;
- 259 запросов котировок на общую сумму 38 млн. рублей;
- 3 запроса предложений на общую сумму 6,6 млн. рублей.

Экономический эффект в виде экономии бюджетных средств как разница между начальной (максимальной) ценой контракта и ценой заключенного контракта по результатам проведенных конкурентных процедур определения поставщика (подрядчика, исполнителя) по данным единой информационной системы в сфере закупок в 2018 году составил **252,4 млн. рублей.**

Таблица № 1

Показатели осуществления закупок в 2018 году

| Способ размещения | Количество процедур, шт. | Начальная (максимальная) цена контракта (НМЦК) объявленных процедур, руб. | Начальная (максимальная) цена контракта (НМЦК) процедур, размещение которых привело к заключению контракта, руб. | Сумма заключенных контрактов цена, руб. | Экономия, руб. |
|--|--------------------------|---|--|---|----------------|
| Открытые конкурсы | 10 | 39 917 558,82 | 30 465 666,13 | 29 396 367,73 | 1 069 298,40 |
| Электронные аукционы | 1264 | 4 679 151 651,63 | 3 694 661 849,57 | 3 448 162 777,77 | 246 499 071,80 |
| Запросы котировок | 259 | 38 115 521,14 | 34 106 514,55 | 29 287 532,83 | 4 818 981,72 |
| Запросы предложений | 3 | 6 555 937,50 | 2 277 720,00 | 2 277 720,00 | 0,00 |
| Итого: | 1 536 | 4 763 740 669,09 | 3 761 511 750,25 | 3 509 124 398,33 | 252 387 351,92 |
| Экономия относительная (от сумм НМЦК), % | | | | | 7 |

Доля каждой проведенной конкурентной процедуры закупок в количественном и стоимостном выражении отображена на диаграммах №№ 1,2.

Диаграмма №1

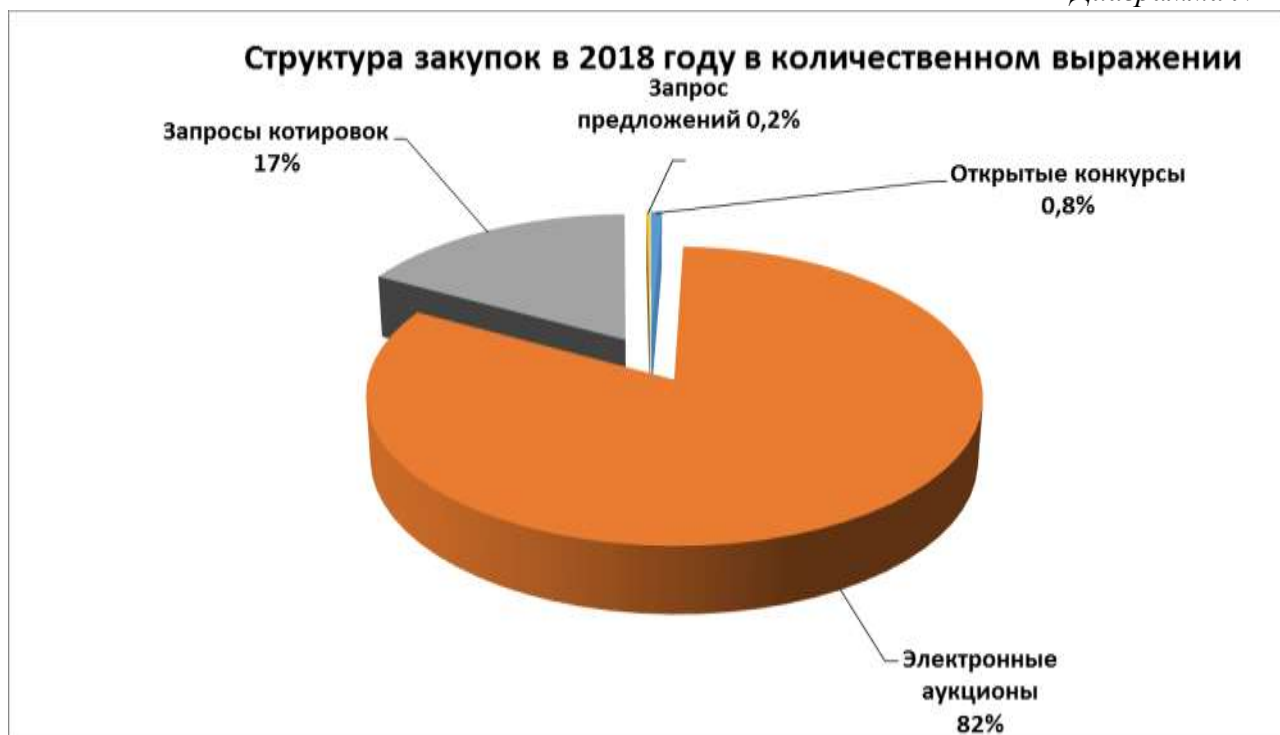
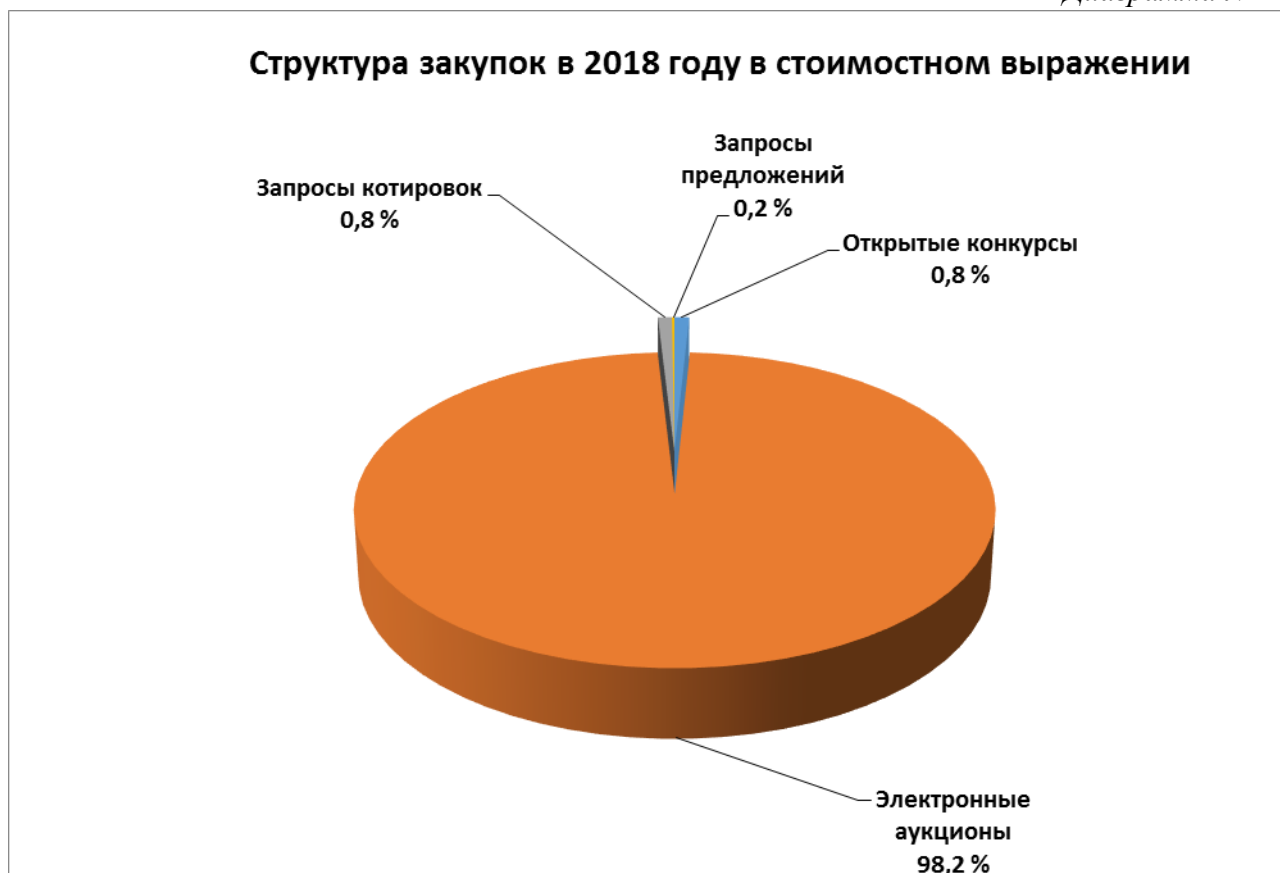


Диаграмма № 2



Из вышеприведенных диаграмм очевидно, что наибольшую долю, как в количественном, так и в стоимостном выражении, занимают аукционы в электронной форме 82% и 98,2% соответственно. Если в количественном выражении такие

конкурентные процедуры – как конкурсы, запросы котировок и запросы предложений в совокупности занимают почти пятую часть всех конкурентных закупок, то в финансовом выражении такие процедуры в совокупности занимают в структуре всех закупок не более 2%. Основная, почти 100 % доля в стоимостном выражении приходится на электронные аукционы (98,2%).

Процедура открытого конкурса имеет большие сроки на определение поставщика (подрядчика, исполнителя), но при этом, в данной процедуре возможно оценить и качество товара (работ, услуг). Такая процедура в силу действующего законодательства в сфере закупок используется Заказчиками достаточно редко – всего 0,8 % по количеству и в стоимостном выражении от всех проведенных процедур.

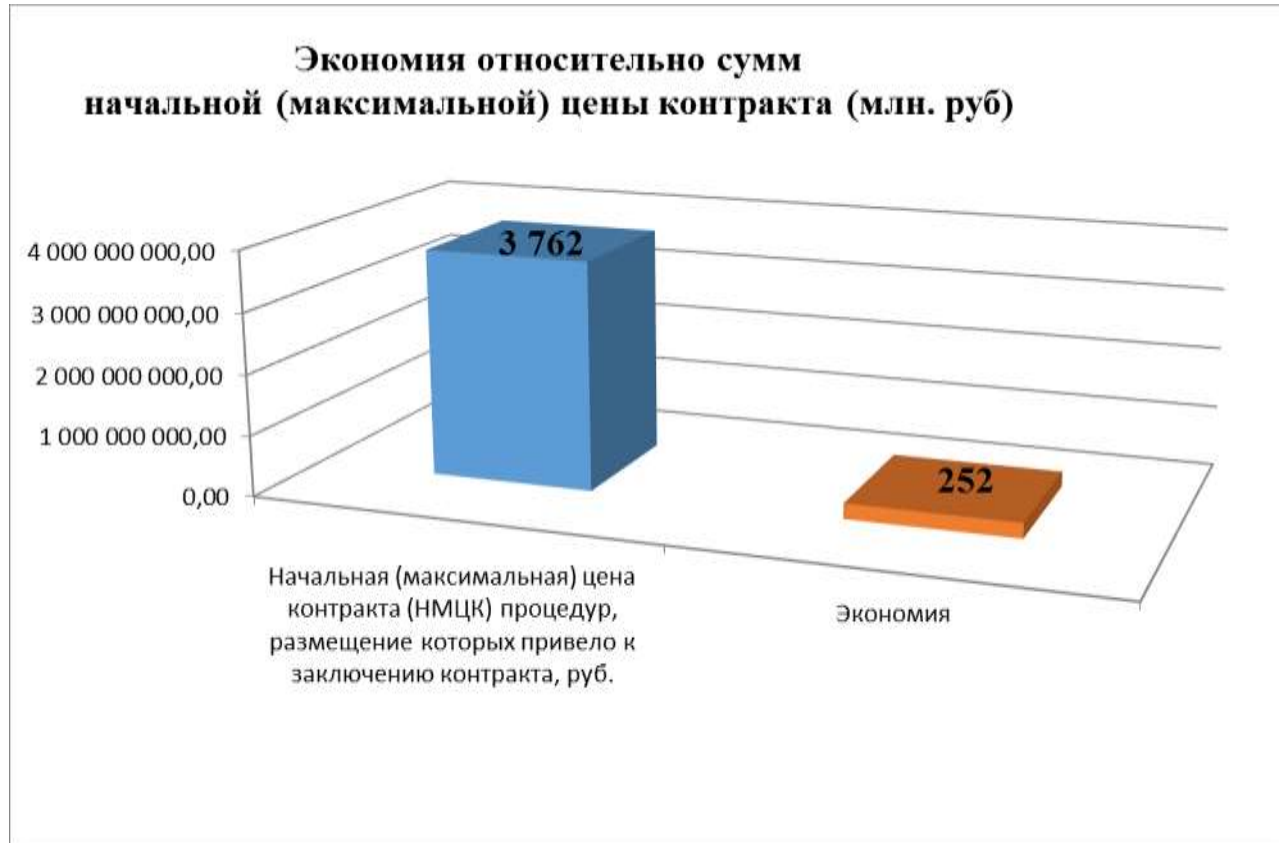
Несмотря на то, что доля запросов котировок в количественном выражении составляет шестую часть – 17% от общего количества проведенных конкурентных процедур, стоимостной показатель не достигает даже 1% от общей суммы закупок, поскольку запрос котировок проводится на сумму не более 500 тысяч рублей.

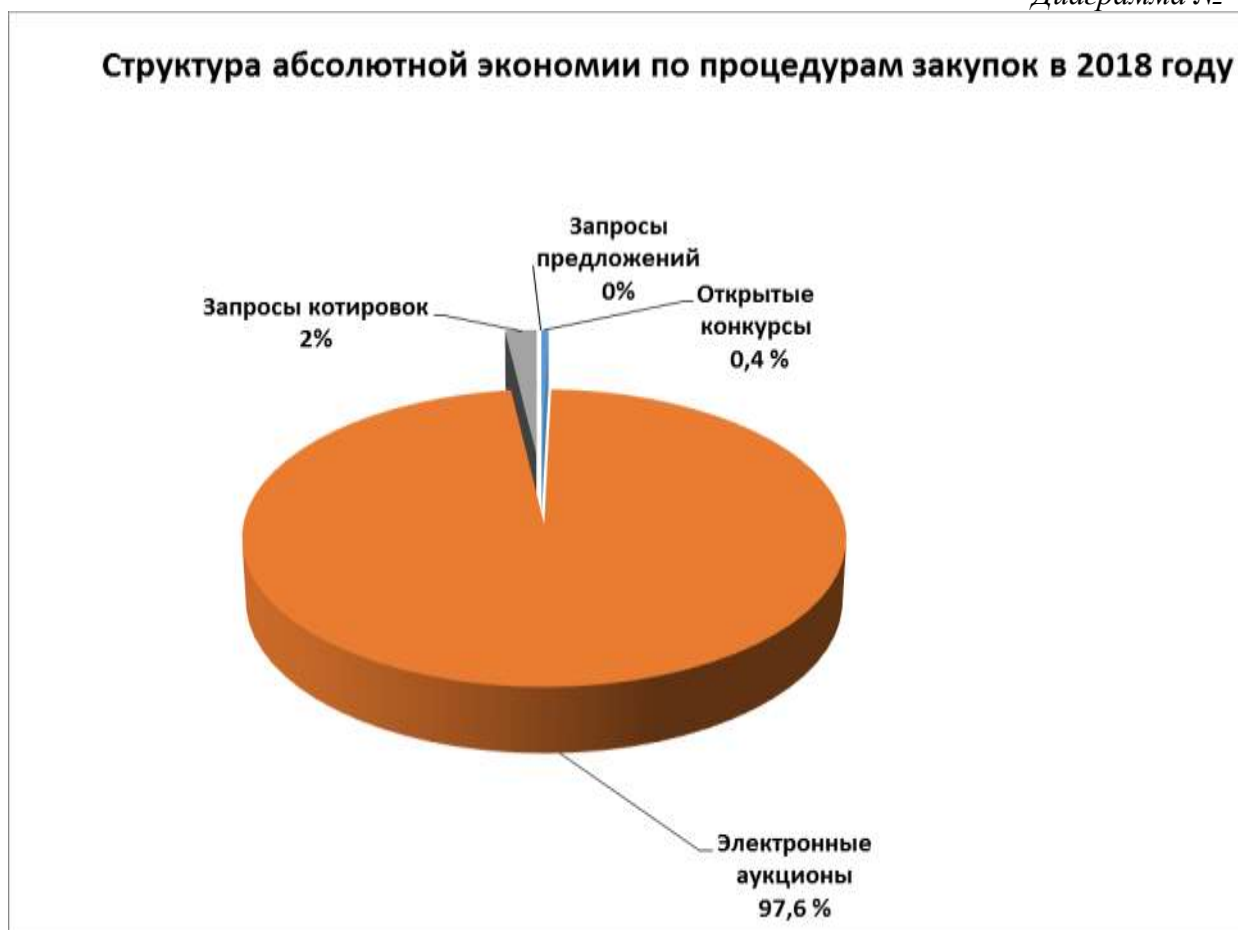
В целом, количественные показатели проведенных закупок находятся на уровне прошлого года. Сравнивая данные, представленные в отчёте за предыдущие годы, можно констатировать, что показатель доли электронных аукционов имеет тенденцию постепенного роста как в количественном, так и в стоимостном выражении.

Экономический эффект от начальной (максимальной) цены контракта и цены заключённых контрактов в результате объявленных процедур в виде экономии бюджетных средств в 2018 году составил **252 миллиона рублей**.

Относительный эффект составил **7%** от общей суммы объявленных начальных (максимальных) цен контрактов. На диаграмме № 3 экономический эффект представлен наглядно в графической форме.

Диаграмма № 3





Как видно из диаграммы № 4 основная доля экономии сложилась в основном за счет проведенных электронных аукционов. Это закономерно связано с тем, что аукционы в электронной форме в стоимостном выражении занимают 98,2% среди всех закупок. При этом, доля экономии за счёт аукционов также растёт из года в год.

Однако анализ относительного показателя в разрезе конкурентных закупок (диаграмма № 5) позволяет сделать вывод, что наиболее эффективным способом закупки в 2018 году оказался запрос котировок, так как относительный показатель экономии по этой процедуре составил 14%. Эффективность аукциона в электронной форме в 2018 году была в 2 раза ниже, чем от проведения запроса котировок. Однако, в сравнении с прошлым годом, эффективность аукционов осталась на прежнем уровне – 7%. Проведенные в 2018 году запросы предложений и открытые конкурсы оказались наименее эффективными (не более 4%).



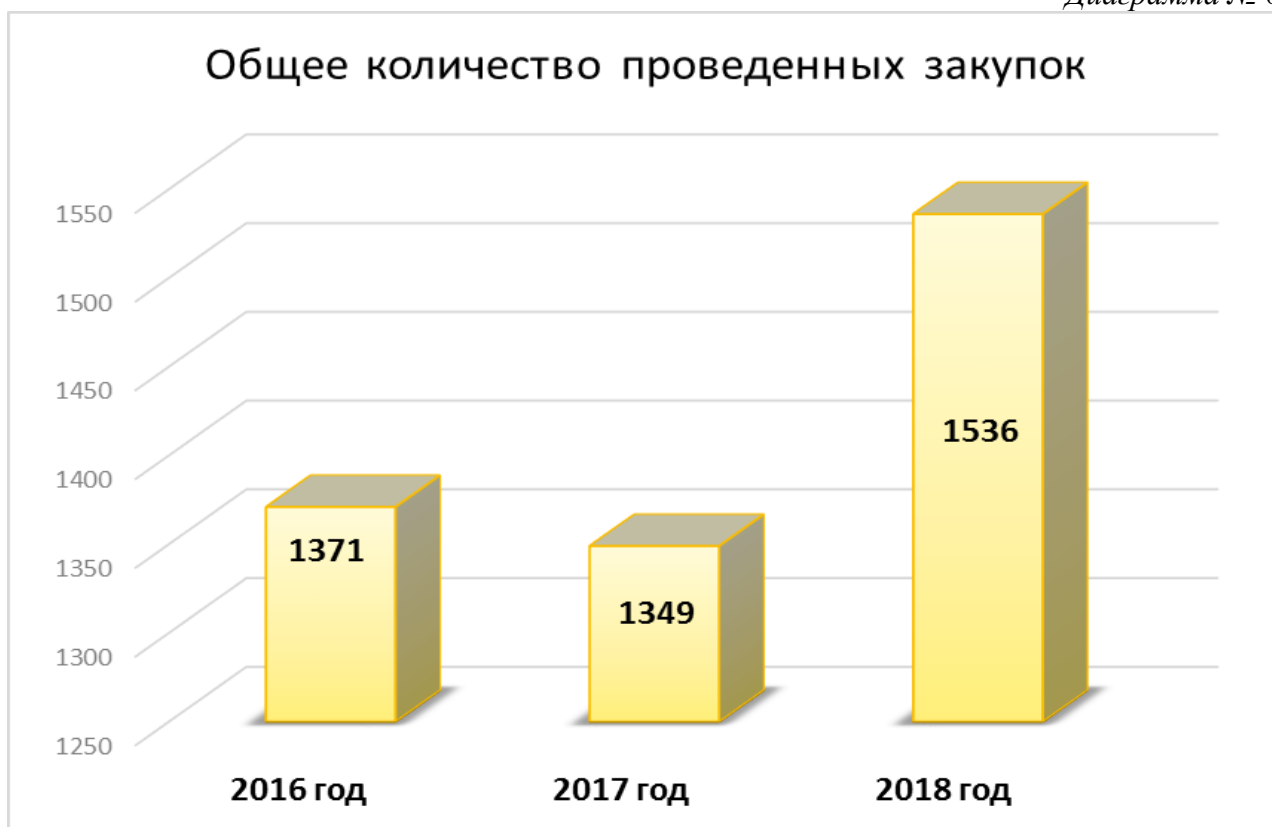
Осуществление закупок за прошедшие три года представлено сравнительными показателями осуществления закупок в Городе Томске за период 2016-2018 гг. (таблица 2).

Таблица № 2

Сравнительные показатели осуществления закупок в 2016-2018 гг.

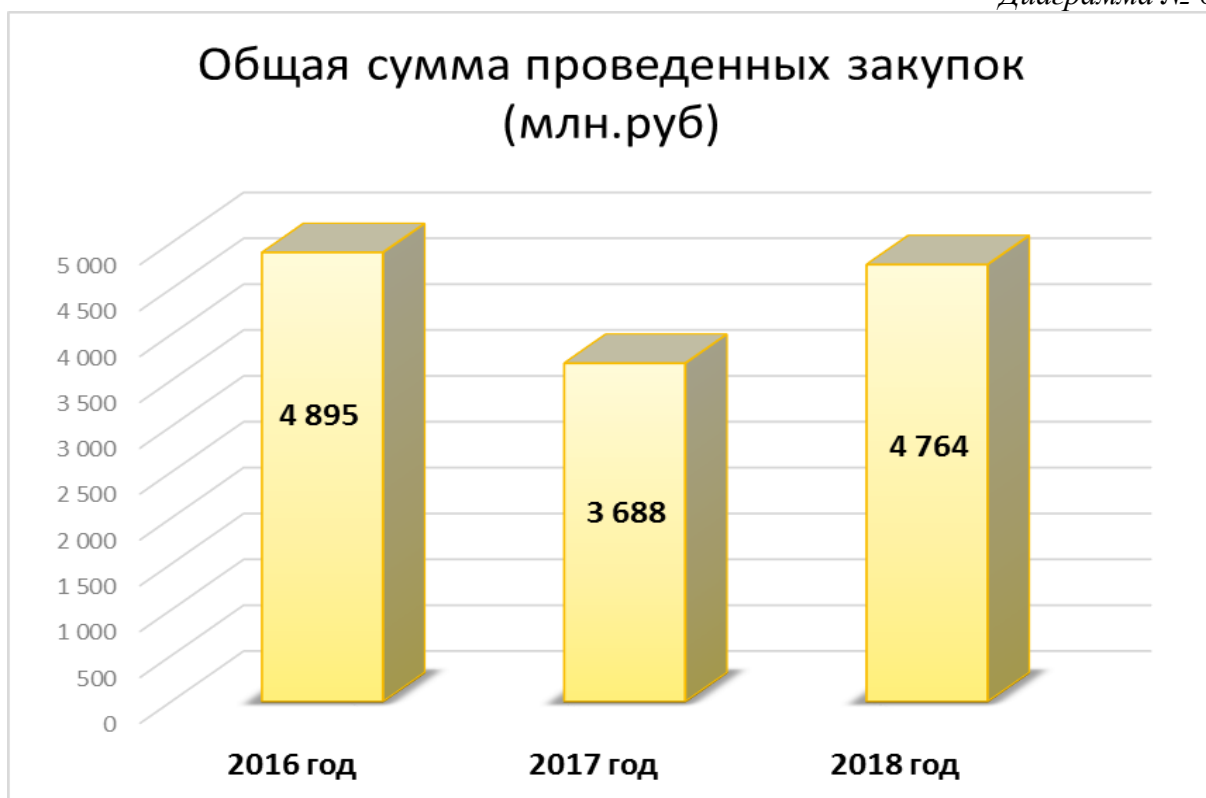
| Показатели | 2016 год | 2017 год | 2018 год |
|---|-----------------|--------------|----------------|
| Способы размещения, шт. | 1371 | 1349 | 1536 |
| Конкурс | 14 | 9 | 10 |
| Запрос котировок | 269 | 255 | 259 |
| Электронный аукцион | 1046 | 1076 | 1264 |
| Запрос предложений | 42 | 9 | 3 |
| Сумма объявленных процедур, млн. руб. | 4 895 | 3 688 | 4 763,5 |
| Конкурс | 1 014,00 | 17 | 39,9 |
| Запрос котировок | 34,58 | 43 | 38 |
| Электронный аукцион | 3 637,00 | 3593 | 4 679 |
| Запрос предложений | 209,64 | 36 | 6,6 |
| Начальная (максимальная) цена контракта процедур, размещение которых привело к заключению контракта, млн. руб. | 3 961,58 | 3 303 | 3 761,5 |
| Конкурс | 1 280,64 | 14,6 | 30,5 |
| Запрос котировок | 32,81 | 41,7 | 34,1 |
| Электронный аукцион | 2 463,4 | 3 219 | 3 694,7 |
| Запрос предложений | 184,73 | 27,75 | 2,2 |
| Сумма заключенных контрактов, млн. руб. | 3 726 | 3 066 | 3 509 |
| Конкурс | 1 253,56 | 10,00 | 29,4 |
| Запрос котировок | 28,04 | 34,70 | 29,3 |
| Электронный аукцион | 2 264,70 | 2 992,00 | 3 448,1 |
| Запрос предложений | 179,80 | 29,00 | 2,2 |
| Экономический эффект в виде экономии, млн. руб. | 235 | 239 | 252,4 |
| Конкурс | 27,09 | 4,53 | 1,1 |
| Запрос котировок | 4,77 | 6,96 | 4,8 |
| Электронный аукцион | 198,68 | 227,20 | 246,5 |
| Запрос предложений | 4,93 | 0,00 | 0 |
| Экономический эффект в виде экономии относительно НМЦК, % | 5,9 | 7,2 | 7 |

Наглядно структура закупок за последние три года представлена в диаграммах №№ 6-11.



Сравнительный анализ показателей проведенных закупок за последние 3 года позволяет сделать следующие выводы.

Объем закупок в 2018 году вырос по сравнению с 2016 и 2017 годами: на 12% и 14 % соответственно. При этом в течение 3 лет сохраняется количество проведенных запросов котировок и открытых конкурсов примерно на одном уровне, в то время как количество электронных аукционов выросло на 20% за прошедшие три года с 1 046 до 1 264.



В 2018 году совокупный годовой объем объявленных процедур в финансовом выражении вырос на 30% по сравнению с 2017 годом, однако не достиг уровня 2016 года. При этом рост произошел аналогично за счёт роста объема электронных аукционов в

денежном выражении по сравнению с 2016 и 2017 годами на 28 % и 30% соответственно. По стоимости остальных конкурентных закупок, проведенных в 2018 году, наблюдается постепенный спад в сравнении с прошлыми годами.

Диаграмма № 10



Закономерным следствием роста сумм объявленных в 2018 году закупок по сравнению с 2017 годом явился рост общей стоимости заключённых контрактов на 14% (Диаграмма № 10). При этом аналогично объему размещенных средств на конкурентах закупках в 2018 году не достигнут уровень общего объема заключённых контрактов 2016 года. Однако, несмотря на этот факт, объём сложившейся экономии за счёт разницы объявленной стоимости начальных (максимальных) цен контрактов и стоимости заключённых контрактов по итогам проведенных торгов (конкурсов, котировок) из года в год растет. Абсолютный показатель экономии (Диаграмма № 11) в 2018 году достиг 252,4 млн. рублей, что выше на 7,4 % по сравнению с 2016 годом и на 5,6 % по сравнению с 2017 годом. За счёт роста общего объема заключённых контрактов в 2018 году произошел рост объема экономии бюджетных средств.

Диаграмма № 11





Относительный показатель экономии характеризует уровень сэкономленных средств к объему размещенных бюджетных средств, которые привели к заключению муниципальных контрактов. Анализ диаграммы № 12 позволяет сделать вывод, что экономический эффект в 2018 году от проведенных закупок вырос в сравнении с 2016 годом и остался почти на уровне 2017 года.

В целом, рост показателя экономии бюджетных средств за счёт проведения закупок свидетельствует о повышении эффективности бюджетных расходов в 2018 году.

В 2018 году продолжена работа по совершенствованию нормативно-правовой базы в сфере закупок товаров (работ, услуг). Продолжена работа по совершенствованию процедур осуществления закупок посредством автоматизированной системы «АЦК-Муниципальный заказ».

В 2018 году была продолжена работа Единой комиссии: заседания проходили каждый рабочий день. Всего за 2018 год было проведено 370 заседаний (больше на 3%, чем в прошлом году). В общем было рассмотрено 3 717 заявок от участников закупок. Общее количество вопросов, рассмотренных на заседаниях Единой комиссии, составило 2 171, что почти на 6,5 % больше, чем в прошлом году (количество подготовленных и подписанных протоколов, а также размещенных в единой информационной системе).

В 2018 году сократилось число поданных жалоб в Федеральную антимонопольную службу по Томской области на 57% и 45% по сравнению с 2017 и 2016 годами соответственно. Решения Единой комиссии и документов на закупку обжаловались участниками закупок в УФАС в 2018 году 12 раз. По результатам проведения плановых и внеплановых проверок УФАС по Томской области к административной ответственности члены Единой комиссии, уполномоченный орган в сфере осуществления закупок товаров, работ, услуг для муниципальных нужд муниципального образования «Город Томск» за истекший год не привлекались.

В 2018 году значительно увеличилась работа по защите интересов Единой комиссии, уполномоченного органа и Заказчиков в судах судебной системы Российской Федерации, а также по привлечению управления в качестве уполномоченного органа третьим лицом.

Руководителем управления в 2018 году представлялись интересы Единой комиссии, а также таких Заказчиков как администрация Города Томска, департамент дорожной деятельности и благоустройства, департамент капитального строительства, УМП «САХ» (дело по нарушению требований в отношении ответственности подрядчика, по

приобретению квартир у собственников помещений, по включению в Реестр недобросовестных поставщиков, по форме декларации субъектов малого предпринимательства, по отбору регионального оператора).

По судебным искам, поданным на решения УФАС по Томской области администрацией Кировского района города Томска, департаментом капитального строительства управление принимало участие в судебных заседаниях в качестве третьего лица.

Все дела с участием управления были выиграны, иски заказчиков о признании решений УФАС по Томской области незаконными и необоснованными удовлетворены.

Тарифная политика и ценовое регулирование

По итогам деятельности за 2018 год в части полномочий по тарифной политике и ценовому регулированию можно отметить следующее.

В 2018 г. активно проводилась работа по совершенствованию нормативно-правовой базы по ценовому и тарифному регулированию.

Внесены изменения в **10** муниципальных правовых актов в части приведения действующих порядков, положений и методических рекомендаций в области тарифного и ценового регулирования муниципального образования «Город Томск» в соответствие с изменениями федерального и регионального законодательства и в целях исключения коррупциогенных факторов.

Внесены изменения в **21** муниципальный правовой акт об установлении регулируемых администрацией Города Томска цен и тарифов, а также в сфере тарифного и ценового регулирования в части приведения их в соответствие изменениям федерального и регионального законодательства, и в целях исключения коррупциогенных факторов.

Отменено **9** муниципальных правовых актов об утверждении порядков, расчетных показателей, расчетных цен, тарифов в связи с изменениями в действующем законодательстве.

В производственной сфере:

1. В целях информирования населения подготовлена и размещена на официальном портале муниципального образования «Город Томск» информация о сложившихся среднерыночных ценах за содержание и текущий ремонт жилого помещения в г. Томске за 2017 год.

2. Проведена работа с обращениями и жалобами граждан в сфере тарифообразования на жилищно-коммунальные услуги. За 2018 год рассмотрено **3** обращения граждан по вопросам стоимости помывки в общих отделениях муниципальных бань, о формировании и прозрачности тарифов управляющих организаций. По указанным обращениям проведена работа с управляющими организациями, запрошены соответствующие материалы, в результате чего гражданам даны исчерпывающие ответы и разъяснения.

3. Проведена работа по формированию, установлению и пересмотру следующих тарифов, цен (всего 61 тариф, цена):

- на работы (услуги) муниципальных предприятий и учреждений производственной сферы в количестве 30 тарифов (УМП «Спецавтохозяйство г.Томска», МБУ «Центр технического надзора», МБУ «Административно-хозяйственное управление»);

- размеры платы за содержание жилого помещения для нанимателей жилых помещений, занимаемых по договору социального найма и договору найма жилого помещения государственного или муниципального жилищного фонда в 5 многоквартирных домах (5 тарифов);

- утверждены (пересмотрены) величины базового размера платы за пользование жилым помещением (платы за наем) и коэффициента соответствия платы (1 тариф);

- утверждены стоимости услуг, предоставляемых согласно гарантированному перечню услуг по погребению на 2018 г. в количестве 15 тарифов;

- расчетная стоимость помывки в общих отделениях бань для целей предоставления мер социальной поддержки гражданам – распоряжение администрации Города Томска от 08.10.2018 № р1327 (1 тариф);

- утверждены тарифы на перевозку пассажиров и багажа в автомобильном и электрическом транспорте общего пользования по муниципальным маршрутам муниципального образования «Город Томск» (9 тарифов).

18.12.2018 проведена городская тарифная комиссия по рассмотрению размера платы за наем и предельных максимальных тарифов на перевозку пассажиров и багажа всеми видами транспорта.

4. Проведена работа по формированию, установлению и пересмотру нормативов финансовых затрат и расценок: на содержание улично-дорожной сети на 2019 г. (2 норматива и 147 расценок), на ремонт улично-дорожной сети на 2018, 2019 гг., на содержание объектов озеленения и территории, на содержание внутриквартальных проездов и объектов рекреации муниципального образования «Город Томск» на 2019 г. (10 нормативов).

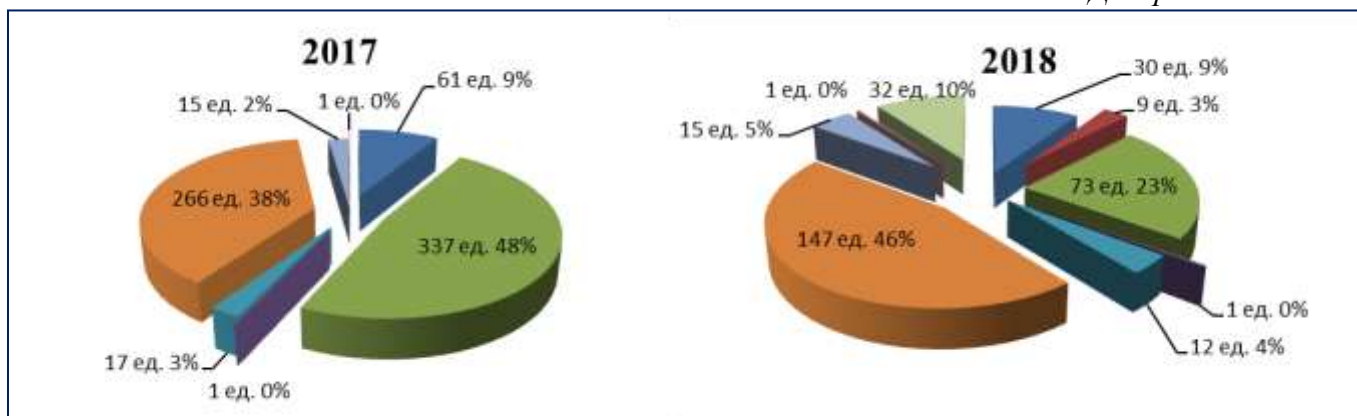
5. Произведены расчеты размеров платы за содержание жилого помещения по **2** многоквартирным домам, введенным в эксплуатацию в 2018 г., и по **28** многоквартирным домам для целей проведения администрациями районов г.Томска конкурсного отбора управляющих организаций.

Кроме того, произведен расчет платы за содержание **38** пустующих законсервированных многоквартирных домов, представляющих историко-архитектурную ценность, расположенных на территории Кировского, Октябрьского и Советского районов города Томска.

6. Рассчитана стоимость работ по содержанию объектов наружного освещения муниципального образования «Город Томск» для целей определения стоимости содержания объектов наружного освещения г. Томска на долгосрочный период (32 расценки).

Структура рассчитанных и утвержденных тарифов за 2017-2018 гг. по видам тарифов отображена ниже на диаграмме №13.

Диаграмма № 13



| | |
|--|---|
| | Тарифы на работы и услуги МП и МУ |
| | Тарифы на перевозку пассажиров и багажа |
| | Размер платы за содержание жилого помещения для нанимателей, для проведения конкурса по выбору УК, для содержания пустующих МКД |
| | Размер платы за наем |
| | Нормативы финансовых затрат на содержание и ремонт УДС, на содержание объектов озеленения и внутриквартальных проездов |
| | Единичные расценки на содержание и ремонт УДС, на содержание внутриквартальных проездов и объектов озеленения |
| | Гарантированный перечень услуг по погребению |
| | Стоимость помывки в общих отделениях бань |
| | Расценки на содержание объектов наружного освещения |

Как видно из диаграммы, в 2018 г. уменьшилась доля отдельных видов тарифов по сравнению с 2017 г. (размер платы за содержание жилых помещений, единичные расценки), а также снизилось общее число утвержденных за год тарифов (цен). Причиной снижения послужило следующее:

1. В 2018 году не пересматривались единичные расценки на содержание объектов озеленения и территории, содержание внутриквартальных проездов и объектов рекреации муниципального образования «Город Томск» (123 шт.) в связи с отсутствием необходимости (заявлений отраслевых органов).

2. Пересмотр тарифов на услуги/работы, оказываемые/выполняемые муниципальными предприятиями и учреждениями носит заявительный характер, в 2018 году количество обращений было меньше, чем в предыдущем году. Муниципальные предприятия и учреждения имели возможность в 2018 г. осуществлять платную деятельность в рамках установленных ранее предельных (максимальных) тарифов без обращения за пересмотром (изменением) тарифов. Часть предприятий обратилась в конце 2018 г., тарифы были рассчитаны (204 шт. – для УМП «Спецавтохозяйство г.Томска» и МБУ «Центр технического надзора»), но в связи с длительной процедурой согласования, будут утверждены в 2019 г.

3. Уменьшение количества рассчитанных размеров платы за содержание жилого помещения для нанимателей жилых помещений, занимаемых по договору социального найма и договору найма жилого помещения государственного или муниципального жилищного фонда, связано с тем, что не поступало обращений (информации для расчета) от администраций районов Города Томска. Следует отметить, что по основной части домов муниципального жилищного фонда размеры платы за содержание жилого помещения установлены ранее.

Общее количество утвержденных и действующих тарифов (цен) и расценок на жилищные, транспортные и прочие услуги и работы в производственной сфере в 2018 г. увеличилось по сравнению с 2017 г. на 1,5 % и составило **1387 единиц** (график.1).

График 1



В социальной сфере:

1. В настоящее время социальная сфера города Томска представлена **193** муниципальными учреждениями, из которых в 2018 г. платные услуги оказывали **183** муниципальных учреждения, что составляет 94,8 % от общего количества учреждений.

Постановлениями администрации Города Томска на 01.01.2019 утверждены предельные цены на **393** вида платных услуг, за период 2016 - 2018 г.г. данный показатель возрос на 11,9%.

Примечание:

Информация с экономическими и финансовыми показателями муниципальных учреждений социальной сферы представлена за 9 месяцев 2018 года, так как в соответствии с постановлением администрации Города Томска от 13.07.2010 № 671 срок предоставления отчетности за год – конец февраля 2019 года.

Населению города Томска на 01.10.2018 всеми муниципальными учреждениями социальной сферы оказывалось **2 235** платные услуги, что на **2%** (на 47 услуг) ниже по сравнению с показателями за 2017 год (Таблица 3). Количество обратившихся за платными услугами, оказываемыми муниципальными учреждениями социальной сферы города Томска, составило в 2016 году - **326,8** тыс. чел., в 2017 году - **329,4** тыс. чел., в 2018 году – **323,1** тыс. чел. Снижение числа обратившихся наблюдается в муниципальных учреждениях, подведомственных управлению культуры на – 11,8%, управлению социальной политики на – 15,5%. Увеличение числа обратившихся за платными услугами произошло в учреждениях подведомственных департаменту образования на – 7,9% и управлению физической культуры и спорта на 2,4%.

Таблица 3

Информация о количестве оказываемых платных услуг муниципальными учреждениями социальной сферы города Томска за 2017 – 9 месяцев 2018 г.г.

| № п/п | Наименование отраслевого органа | Количество утвержденных цен на платные услуги по видам | | Количество платных услуг, оказываемых муниципальными учреждениями | | Количество платных услуг, оказываемых в среднем 1 учреждением | |
|-----------------------------------|---|--|------------|---|--------------|---|-----------|
| | | 2017 г. | 2018 г. | 2017г. | 2018 г. | 2017 г. | 2018 г. |
| 1 | 2 | 3 | 4 | 5 | 6 | 7 | 8 |
| 1 | Департамент образования | 108 | 117 | 1 890 | 1 878 | 13 | 12 |
| 2 | Управление культуры | 156 | 159 | 232 | 206 | 16 | 13 |
| 3 | Управление физической культуры и спорта | 92 | 96 | 145 | 137 | 10 | 10 |
| 4 | Управление социальной политики | 21 | 21 | 15 | 14 | 8 | 7 |
| Всего по социальной сфере: | | 377 | 393 | 2282 | 2 235 | 12 | 11 |

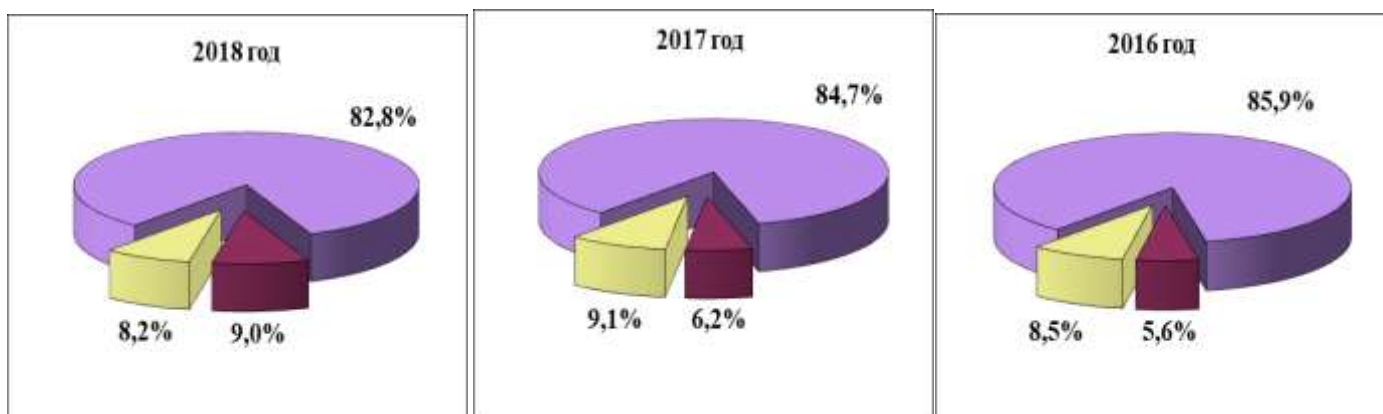
Объем доходов от предоставления платных услуг муниципальными учреждениями социальной сферы на 01.10.2018 составил **571,7** млн. руб. (с учётом родительской платы), что на 5,5 % выше фактического показателя за 9 месяцев 2017 года (на **30** млн. руб.). Доля доходов от платных услуг в общем объеме финансирования муниципальных учреждений социальной сферы Города Томска снизилась ввиду увеличения финансирования из бюджета и внебюджетных источников, динамика изменения следующая: в 2016 году – **8,5%**, в 2017 году - **9,1%**, за 9 месяцев 2018 года – **8,2%** (Рис.1, Таблица 4).

Таблица 4

Информация о фактических объемах доходов от оказания платных услуг муниципальными учреждениями социальной сферы Города Томска за 9 месяцев 2018 г.

| № п/п | Наименование отрасли | Финансирование из бюджета, тыс. руб. | Финансирование из внебюджетных источников, тыс. руб. | Объем доходов от платных услуг (в т.ч. род. плата), тыс. руб. | Доля доходов от платных услуг в общем объеме финансирования, % |
|---------------|-----------------------------|--------------------------------------|--|---|--|
| 1 | 2 | 3 | 4 | 5 | 6=5/(3+4+5) |
| 1 | Образование | 5 071 268 | 525 417 | 491 349 | 8,1 |
| 2 | Культура | 305 289 | 46 078 | 28 027 | 7,4 |
| 3 | Физическая культура и спорт | 393 506 | 58 216 | 50 260 | 10 |
| 4 | Социальная политика | 24 291 | 1 861 | 2 081 | 7,4 |
| Всего: | | 5 794 354 | 631 572 | 571 716 | 8,2 |

Доля доходов от платных услуг в общем объеме финансирования учреждений социальной сферы



| | |
|--|--|
| | Профинансировано из средств бюджета г. Томска |
| | Доходы от платных услуг (включая родительскую плату) |
| | Получено из других внебюджетных источников |

2. В 2018 году проведены проверки представленных отраслевым департаментом и управлениями расчетов цен на **55** платных услуг, из которых утверждены **46** (16 новых и 30 ранее оказываемых муниципальными учреждениями платных услуг):

- 12 цен управления культуры (в т.ч. 3 новые услуги);
 - 23 цен управления физической культуры и спорта (в т.ч. 4 новые услуги);
 - 11 цен департамента образования (в т.ч. 9 новых услуг);
- } (Рисунок 2)

6 цен на платные услуги муниципальных учреждений социальной сферы находятся на согласовании в органах администрации Города Томска.

Кроме того, установлен **размер родительской платы за присмотр и уход за детьми**, осваивающими образовательные программы дошкольного образования в муниципальных учреждениях муниципального образования «Город Томск», осуществляющих образовательную деятельность для: группы полного дня (12-часового пребывания), группы кратковременного пребывания, круглосуточного пребывания (постановление администрации Города Томска от 25.12.2018 № 1210);



Анализируя количество утвержденных цен на платные услуги муниципальных учреждений социальной сферы, можно резюмировать следующее: в 2017 году основная доля утверждаемых цен приходится на учреждения управления культуры и управления физической культуры и спорта, в 2016, 2018 годах – на учреждения управления физической культуры и спорта.

3. В 2018 году подготовлены и приняты **15** постановлений администрации Города Томска по утверждению предельных цен на платные услуги муниципальных учреждений социальной сферы (в 2017 году - **16** постановлений, в 2016 году - **14** постановлений).

4. С целью оценки эффективности оказания платных услуг, непрерывного наблюдения и анализа информации об объеме оказанных платных услуг в натуральных и стоимостных показателях, об объеме и направлениях расходования средств от платных услуг в 2018 году проводился ежеквартальный мониторинг и анализ эффективности оказания платных услуг муниципальными учреждениями социальной сферы г. Томска, в ходе которого были выявлены случаи превышения учреждениями утвержденных постановлениями предельных цен, а также ошибки в финансовых и натуральных показателях. В связи с чем, в отраслевые департаменты и управления направлены письма с замечаниями и предложениями по их устранению.

Аналитическая информация и предложения, сформированные в результате проведенного анализа, представлены заместителю Мэра Города Томска по социальной политике.

Стратегические ориентиры на 2019 год

В сфере осуществления закупок:

1. Приведение в соответствие с Федеральным законом от 05.04.2013 № 44-ФЗ «О контрактной системе в сфере закупок товаров, работ, услуг для обеспечения государственных и муниципальных нужд» муниципальной нормативно-правовой базы.

2. Обеспечение единой финансово-экономической политики на территории муниципального образования «Город Томск» в сфере закупок товаров, работ, услуг для обеспечения муниципальных нужд, прогнозирования, планирования, открытости, прозрачности информации о контрактной системе в сфере закупок, обеспечения конкуренции, профессионализма заказчиков, стимулирования инноваций, единства контрактной системы в сфере закупок, ответственности за результативность обеспечения муниципальных нужд, эффективности осуществления закупок.

3. Оказание практической помощи в вопросах применения контрактной системы для муниципальных нужд муниципального образования «Город Томск», вопросах применения контрактной системы, в вопросах формирования начальных (максимальных) цен контрактов, а также в вопросах определения поставщиков (подрядчиков, исполнителей).

4. Обеспечение методической, консультационной и информационной поддержки заказчикам по вопросам осуществления закупок товаров, работ, оказание услуг для нужд муниципального образования «Город Томск», по вопросам расторжения контрактов с поставщиками (подрядчика, исполнителями) в одностороннем порядке и включения сведений о них в реестр недобросовестных поставщиков (подрядчиков, исполнителей), по вопросам обжалования закупок в антимонопольный и судебные органы.

Основной задачей является обеспечение эффективности и повышение качества расходования бюджетных средств муниципального образования «Город Томск» в части организации определения поставщиков (подрядчиков, исполнителей).

Повышение эффективности и качества расходования бюджетных средств муниципального образования «Город Томск» достигается в процессе осуществления определения поставщика (подрядчика, исполнителя) для муниципальных нужд с использованием следующих инструментов:

- Достижения величины начальной (максимальной) цены муниципального контракта, максимально приближенной к среднерыночному уровню цен, посредством контроля качества проводимых заказчиком расчетов начальных цен закупок;

- Обеспечения равного доступа для всех участников закупки за счет заранее установленных и неизменных условий их проведения, критериев оценки предложений поставщиков и процедур определения победителя;

- Автоматизации процессов планирования, формирования и осуществления закупок с использованием системы «АЦК – муниципальный заказ»;

- Обеспечение равных условий участия в определении поставщика (подрядчика, исполнителя) за счёт проведения всех закупок в электронной форме для всех желающих участников закупки;

- Создания прозрачности проведения процедур и доступности получения информации об их результативности за счет коммуникационных технологий в процессе взаимодействия органов местного самоуправления и хозяйствующих субъектов.

5. Продолжение работы по представлению интересов Заказчиков, Единой комиссии, уполномоченного органа по определению поставщиков в контрольных и надзорных органах в сфере закупок, в Управлении Федеральной антимонопольной службы по Томской области и во всех судебных инстанциях судебной системы РФ.

В целом в сфере тарифного регулирования:

1. Дальнейшее совершенствование муниципальных нормативных правовых актов в сфере регулирования и формирования цен и тарифов в рамках полномочий управления.

2. Усиление контроля за формированием и применением цен и тарифов субъектами ценового регулирования.

3. Совершенствование взаимодействия в сфере регулирования и формирования цен и тарифов с органами администрации Города Томска, Томской области, прокуратурой г.Томска, с субъектами ценового регулирования.

4. Осуществление консультационно-методической работы в сфере регулирования и формирования цен и тарифов на работы и услуги субъектов ценового регулирования с органами администрации Города Томска и населением г.Томска.

5. Участие в совместных проверках по ценовому и тарифному регулированию с контрольными и надзорными органами.

В сфере транспортного обслуживания населения:

1. Изучение опыта регионов РФ по тарификации безналичного проезда в транспорте общего пользования.

2. Изучение применения на практике Порядка определения начальной (максимальной) цены контракта, а также цены контракта, заключаемого с единственным поставщиком (подрядчиком, исполнителем), при осуществлении закупок в сфере регулярных перевозок пассажиров и багажа автомобильным транспортом и городским наземным электрическим транспортом, утвержденного Приказом Минтранса России от 08.12.2017 №513Ф.

В жилищно-коммунальной сфере:

1. Продолжение работы по совершенствованию взаимодействия между органами местного самоуправления и управляющими/обслуживающими жилищными организациями: работа с населением, управляющими организациями, товариществами собственников жилья (ТСЖ), жилищными и жилищно-строительными кооперативами (ЖК и ЖСК) по вопросам формирования платы за жилое помещение.

2. Актуализация ранее установленных размеров платы за содержание жилого помещения для нанимателей.

3. Изучение применения на практике Методических рекомендаций по установлению размера платы за содержание жилого помещения для собственников жилых помещений, которые не приняли решение о выборе способа управления многоквартирным домом, решение об установлении размера платы за содержание жилого помещения, а также по установлению порядка определения предельных индексов изменения размера такой платы, утвержденных приказом Минстроя России от 06.04.2018 № 213/пр, и анализ целесообразности их применения в муниципальном образовании «Город Томск».

В социальной сфере:

1. Содействие расширению и развитию рынка платных услуг, предоставляемых муниципальными учреждениями социальной сферы, с целью наиболее полного удовлетворения потребности населения.

2. Обеспечение доступности цен на платные услуги муниципальных учреждений социальной сферы для населения г. Томска.

3. Проведение мониторинга и анализа платных услуг, оказываемых населению муниципальными учреждениями социальной сферы г. Томска.

Начальник управления

А.В. Комогорцев